



Starts Proceed
Investment Corporation

スタートプロシード投資法人

“Proceed（プロシード）”は、運用資産の着実な成長と
安定した収益の確保を目指して、「前進する」、「続行する」という
本投資法人の基本的な運営姿勢と、
お住まいになる方々の快適で楽しい生活の継続を象徴しています。

■ ウェブサイトのご案内

本投資法人では、「見やすさ」、「わかりやすさ」の向上を図り、投資主の皆様が目線に立ったウェブサイトを展開しています。是非ご活用ください。

<https://www.sp-inv.co.jp/>

スタートプロシード投資法人

検索

スマートフォン版ウェブサイト



スマートフォン版ウェブサイトはこちらから

<https://www.sp-inv.co.jp/ja/sp/>



ESGへの取組み

本投資法人のESGへの取組みの詳細をご覧ください。

ポートフォリオ情報

各物件の詳細は、こちらからご覧いただけます。

IR情報

これまでの決算情報、投資主様向けの情報などをご覧ください。

最新決算情報

本投資法人の最新決算情報は、こちらからダウンロードいただけます。

決算説明会動画

本投資法人の決算説明会動画は、こちらからご覧いただけます。

SHARE BUYBACK

シェア
バイバック

Starts Proceed
Investment Corporation

じっくり、
揺るがず、
末長く。



第39期
決算・運用状況のご報告
(資産運用報告)

2024年11月1日～2025年4月30日



この印刷製品は、環境に配慮した資材と工場で作成されています。



環境に配慮した植物性油を一部使用したインキで印刷しています。



有害な廃液が出ない「水なし印刷」で印刷しています。



適切に管理された森林からの用紙を使用しています。



スタートプロシード投資法人

東京都中央区日本橋三丁目1番8号

<https://www.sp-inv.co.jp>

ご挨拶

スタートプロシード投資法人
執行役員
スタートアセットマネジメント
株式会社 代表取締役

平出 和也

投資主の皆様におかれましては、ますますご清栄のこととお慶び申し上げます。
平素は、スタートプロシード投資法人に格別のご高配を賜り、厚く御礼申し上げます。

このたび、本投資法人は、第39期(2025年4月期)の決算を迎えることができました。
これもひとえに投資主の皆様の日頃からのご支援の賜物と心より感謝申し上げます。

さて、ここに当期における運用状況の概況と決算について、ご報告申し上げます。当期は、投資主利益最大化の観点から、2025年2月28日に(C-20)プロシード新小岩(譲渡価格618百万円)、2025年3月21日に(G-30)プロシード兵庫駅前通(譲渡価格1,900百万円)を譲渡し、その譲渡代金を資金として自己投資口の取得(取得口数:10,062口・取得価額総額1,737百万円)を行い、2025年4月30日にその全てを消却しました。その結果、当期末現在における本投資法人の発行済投資口数は272,415口、保有資産は107物件、取得価格の合計は100,337百万円となりました。また、保有資産については引き続き、賃料や礼金収受等収入の増加を図りつつ、建物維持管理コストの削減にも取り組みました。こうした取組みの結果、営業収益3,827百万円、経常利益1,384百万円、当期純利益1,383百万円を計上し、投資口1口当たりの利益分配金は5,078円となり、公表済の予想分配金を上回ることができました。さらに継続的な利益超過分配(出資の払戻し)及び定期借地権償却等相当額の一時差異等調整引当額の計上による利益超過分配を実施することとし、この2つの利益超過分配金合計の392円を加えた5,470円を1口当たり分配金(利益超過分配金を含む)とさせていただきます。

ESGに関する取組みとしては、ESG方針に基づき、GRESBリアルエステイト評価に継続して参加するとともに、気候関連財務情報開示の重要性を認識し、TCFD提言が推奨する4つの項目(ガバナンス、戦略、リスク管理、指標と目標)に基づき、気候変動がもたらす事業リスクと事業機会の分析を行い、その取組みに関する情報開示を継続しています。そのほか保有物件における省エネルギー及び環境性能に関する外部認証の取得推進し、本書の日付現在において、DBJ Green Building認証について3物件、CASBEE不動産評価認証について2物件、建築物省エネルギー性能表示制度(BELS)について5物件の認証を取得しています。今後もESGに関する取組みは重要課題であるとの認識の下、環境や社会への配慮、企業統治の取組みを進めてまいります。

本投資法人は、スポンサーであるスタートグループのノウハウを最大限に活用し、今後も中長期的な観点から運用資産の着実な成長と安定的な収益の確保を図り、さらなる投資主価値の向上を目指してまいります。

投資主の皆様におかれましては、今後とも変わらぬご支援、ご鞭撻を賜りますようお願い申し上げます。

Contents

決算ハイライト	1	Ⅱ. 貸借対照表	31
本投資法人の特色	2	Ⅲ. 損益計算書	33
トピックス	4	Ⅳ. 投資主資本等変動計算書	34
外部成長戦略	6	Ⅴ. 注記表	35
内部成長戦略	8	Ⅵ. 金銭の分配に係る計算書	43
財務戦略	9	Ⅶ. 監査報告書	44
ESGの取組み	10	Ⅷ. キャッシュ・フロー計算書(参考情報)	46
ポートフォリオマップ	12	投資口の状況	47
運用資産一覧	14	投資法人/資産運用会社の概要	48
Ⅰ. 資産運用報告	16	投資主インフォメーション	49

決算ハイライト

■ 第39期(2025年4月期)の1口当たり分配金

1口当たり分配金

5,470円
うち利益超過分配金 392円

■ 決算・分配状況の推移

期	第35期 (2023年4月期)	第36期 (2023年10月期)	第37期 (2024年4月期)	第38期 (2024年10月期)	第39期 (2025年4月期)
営業収益(百万円)	3,676	3,532	3,756	3,768	3,827
経常利益(百万円)	1,423	1,226	1,417	1,379	1,384
当期純利益(百万円)	1,415	1,218	1,409	1,377	1,383
総資産額(百万円)	103,703	103,441	106,659	103,834	101,988
純資産額(百万円)	49,236	48,854	48,946	48,821	46,984
自己資本比率(%)	47.5	47.2	45.9	47.0	46.1
1口当たり純資産額(円)	174,303	172,949	173,275	172,833	172,473
1口当たり分配金(円)	5,667	4,664	5,321	5,250	5,470

■ 今後の1口当たり分配金の予想

第40期(2025年10月期)

4,680円(注) うち利益超過分配金 392円

第41期(2026年4月期)

4,580円(注) うち利益超過分配金 392円

(注) 第40期・第41期の分配金の予想数値は、一定の前提条件の下に算出した2025年6月13日時点のものです。また本予想数値は、実際の1口当たり分配金の額を保証するものではなく、今後の不動産等の追加取得又は譲渡、不動産市場等の推移、運用環境や本投資法人を取り巻くその他の状況の変化等により、変動する可能性があります。

本投資法人の特色

スタートグループの総合力を活用した成長戦略


1 「住まい」の基本概念に基づく 安定重視のポートフォリオ

多様なライフスタイルに対応した賃貸住宅等への投資

賃貸住宅市場分析、入居者ニーズ分析に基づくポートフォリオ構築

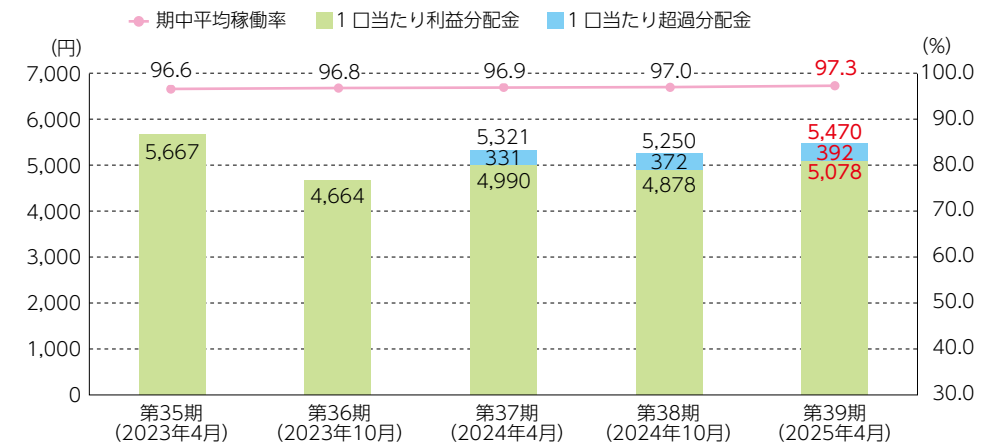
2 スタートグループ との協力関係

外部成長戦略・内部成長戦略でスタートグループとの広範な協力関係を構築しています。



高い稼働率と安定した分配金

直近5期の稼働率・分配金の推移



スタートグループとの協力関係

スタートグループ各社の特徴を活かして、パイプラインサポート契約及び物件情報提供契約による協力関係を通じた資産規模の着実な成長と、プロパティマネジメント会社への一括委託及びリーシング業務の再委託を通じた運用資産の管理運営コストの削減、稼働率の向上や賃料単価の上昇等を目指します。

外部成長

- ▶ 物件情報の提供及びウェアハウジング機能

(注) ウェアハウジング機能とは、物件取得の際に、稼働率や収益が安定するまでの一定期間、スポンサー会社が取得・保有する機能

- ▶ 免震構造の物件等スタートグループが有する開発機能を有効活用した優良物件の取得

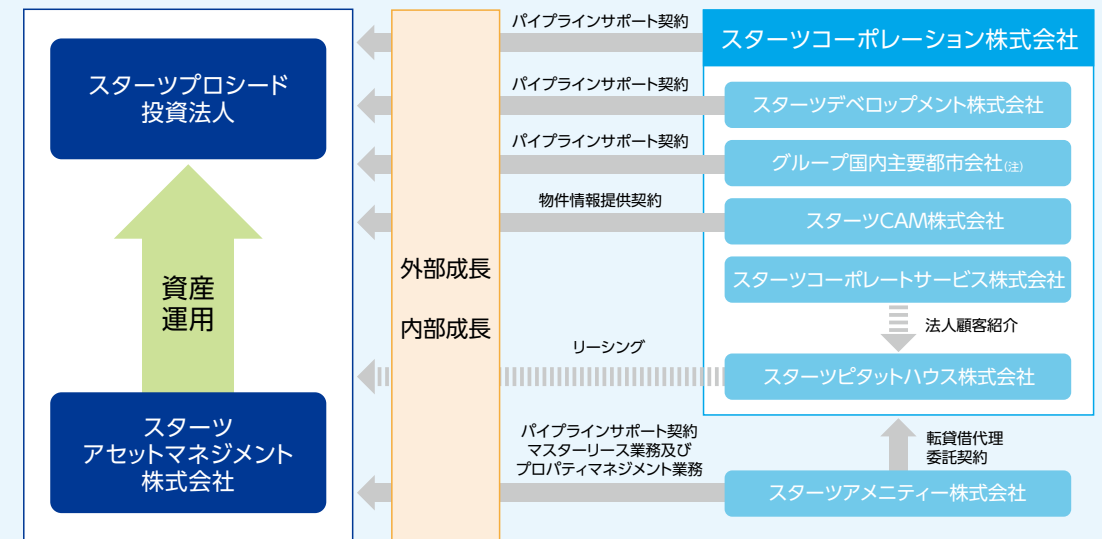
内部成長

- ▶ 均質かつ適切な運営管理コストでの業務運営

- ▶ 入居者に対するきめ細かな対応が可能な業務体制

- ▶ 密接な連携による機動的なリーシング活動

グループ各社の役割



(注) スターツコーポレーション株式会社を親会社として国内主要都市で事業を行うスタート北海道株式会社、スタート東北株式会社、スタート東海株式会社、スタート関西株式会社、スタート九州株式会社及びスタート沖縄株式会社を指します。

当期の数値で見る スタートプロシード投資法人	資産規模 (取得価格ベース)	取得済物件合計	稼働率	1口当たり分配金
	100,377 百万円	107 物件 5,244 戸 (総賃貸可能戸数)	96.9% (期末) 97.3% (期中平均)	5,470 円 うち利益超過分配金 392 円

2物件の譲渡資金を活用した自己投資口及び新規物件の取得を実施 次なるステージ資産規模1,500億円を目指し、さらなる投資主還元の実現へ

■ 今期トピックス

今期は2物件の譲渡資金を活用した自己投資口の取得を実施し、投資口価格の上昇に繋がりました。
また、第40期初には1物件を取得し、ポートフォリオの質の向上に努めております。

第39期(2025年2月28日・3月21日)譲渡

物件番号	物件名	譲渡完了日	譲渡価格	所在地	建築時期
C-20	プロシード 新小岩	2025年 2月28日	618百万円	東京都 江戸川区	1991年 3月15日
G-30	プロシード 兵庫駅前通	2025年 3月21日	1,900百万円	兵庫県 神戸市	2008年 2月8日

譲渡資金を活用し、投資口価値の向上施策を実施

TOPIC01 自己投資口取得の実施

■ 全期間における自己投資口の取得状況

取得投資口(総数)	10,062口
取得価格(総額)	1,737,343,900円
取得期間	2024年12月17日～2025年4月22日(約定ベース)
取得方法	証券会社との取引—任契約に基づく 東京証券取引所における市場買付け

本件により取得した自己投資口については、本投資法人役員会の決議により、そのすべてを2025年4月30日に消却しました。当該自己投資口消却後の本投資法人の発行済投資口の総数は、272,415口となりました。

■ 自己投資口取得・消却における効果

1口当たり分配金額	1口当たり +195円
-----------	-------------

TOPIC02 新規物件の取得

第40期(2025年5月13日)取得

C-96 プロシード桜坂

■ 東急多摩川線「沼部」駅 徒歩3分



大田区内でも閑静な住宅街が広がる「沼部」駅周辺は、福山雅治による楽曲の由来として知られる「桜坂」をはじめ、公園や散歩道などの自然豊かなエリアです。東京や品川・横浜へのアクセスが良好で、通勤・通学の利便性が高い立地です。駅前にはスーパーマーケットや飲食店が点在するほか、多摩川沿いには公園やスポーツ施設が充実しており、DINKS・ファミリー層や健康に関心の高い層に人気のあるエリアです。

取得価格	850百万円	構造/階数	鉄筋コンクリート造陸屋根4階建
所在地	東京都大田区	建築時期	2024年3月13日
用途	賃貸住宅	総賃貸可能面積	746.15㎡



■ その他後発事象

後発事象として、2025年8月1日にプロシード幕張本郷2の物件譲渡を予定しております。

第40期(2025年8月1日)譲渡予定

C-12 プロシード幕張本郷2

本物件は、築35年で、今後の設備更新や日常修繕を含めた維持管理負担やNOIなどを総合的に考慮し、現時点で譲渡を行うことが望ましいと判断しました。

譲渡価格	264百万円	所在地	千葉県千葉市	建築時期	1989年9月24日
------	--------	-----	--------	------	------------



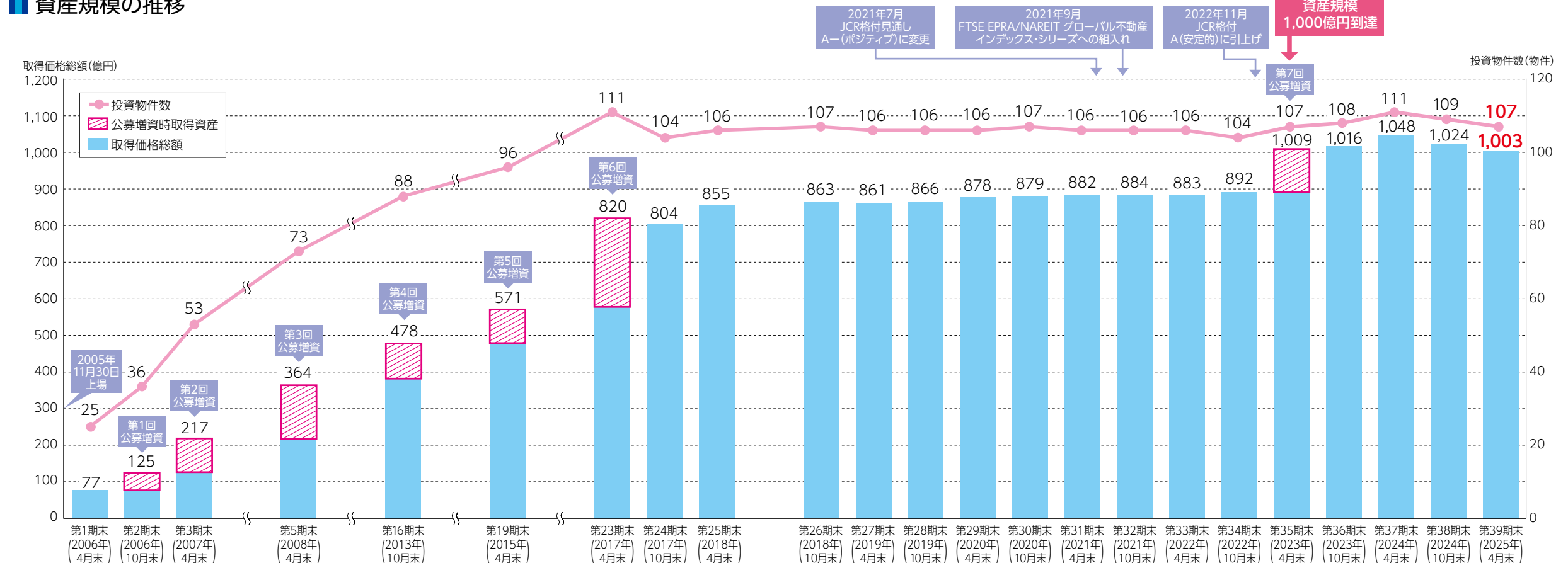
外部成長戦略

「住まい」の基本概念に基づく 安定重視のポートフォリオ構築をしています。

基本方針

金融市場並びに不動産売買・流通市場の動向を慎重に見極めながら、中長期的に安定した収益の見込める良質な新築・築浅物件の取得の検討を行い、資産規模の拡大、ポートフォリオの質の向上を目指します。

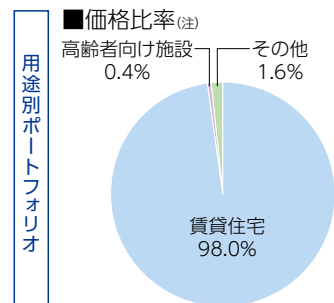
資産規模の推移



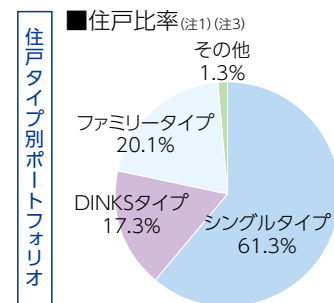
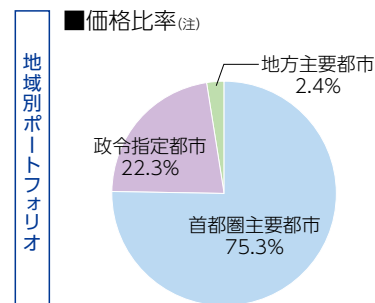
ポートフォリオ情報

ポートフォリオデータ (2025年4月30日現在)

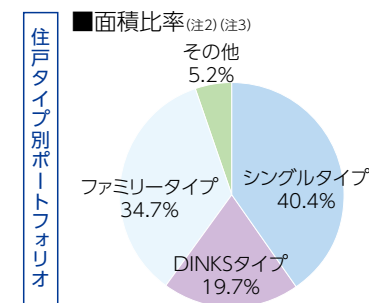
物件数 107物件
取得価格 100,337百万円



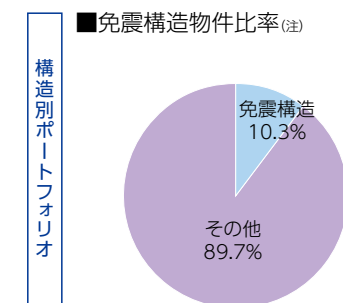
(注)「価格比率」は、取得価格の総額に対する比率を記載しており、小数第2位を四捨五入しています。



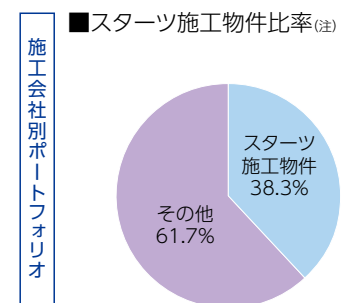
(注1)「住戸比率」は、住戸の総数に対する住戸タイプ別比率を記載しています。
(注2)「面積比率」は、総賃貸可能面積の合計に対する各住戸タイプ別面積の比率を記載しており、小数第2位を四捨五入しています。
(注3)「住戸比率」及び「面積比率」は、左記用途別ポート



の各住戸の比率を記載しており、小数第2位を四捨五入しています。
住戸タイプ別面積の比率を記載しており、小数第2位を四捨五入しています。



(注)「免震構造物件比率」及び「スタート施工物件比率」は、それぞれ取得価格の総額に対する比率を記載しており、小数第2位を四捨五入しています。



内部成長戦略

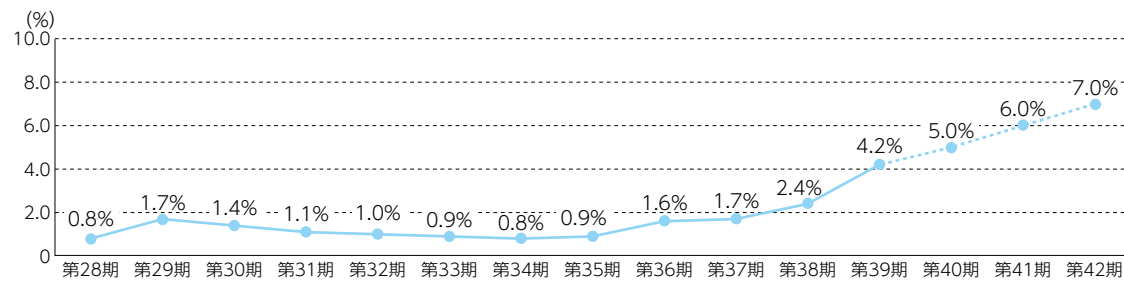
市場ニーズに即応したきめ細かな運用に努め、 賃料収入の向上を図ります。

基本方針

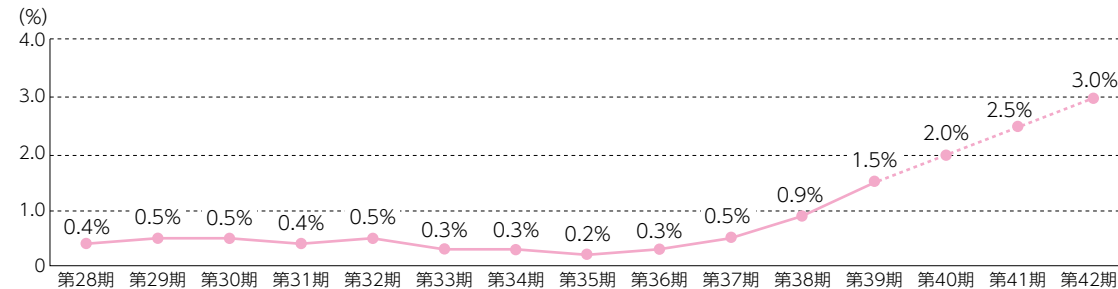
プロパティマネジメント会社との緊密な連携により、運用資産の稼働率や賃料単価の向上、管理運営コストの削減を図り、安定した収益の確保を目指します。

運用資産に関する賃貸条件の状況

新規契約時賃料変動率 (点線は目標値)

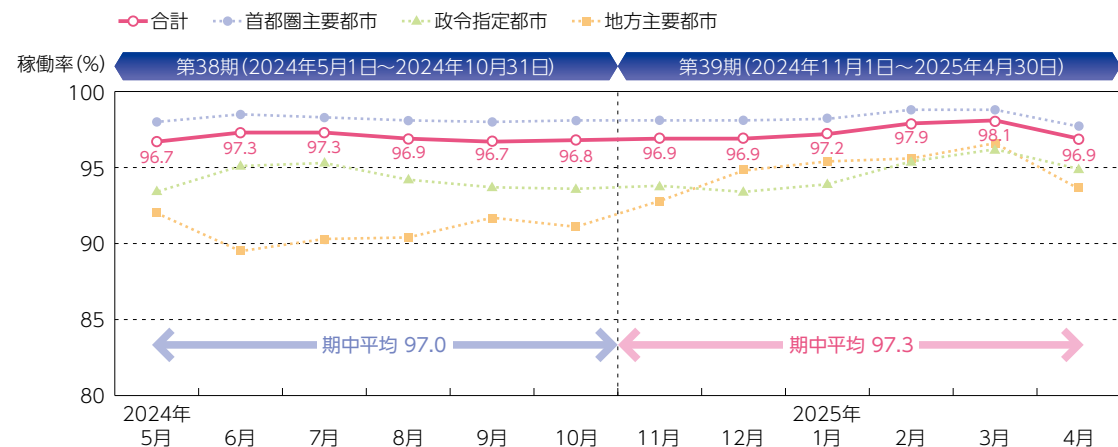


更新時賃料変動率 (点線は目標値)



稼働率の推移

本投資法人の所有する物件は、**継続して稼働率95%以上**という高い水準を維持しています。今後もその継続を目標として安定的な資産運用を行っていきます。



財務戦略

保守的な運営に努め、 さらなる財務基盤の強化を図ります。

基本方針

取引金融機関との良好な関係を継続していくとともに、必要に応じて取引金融機関の拡充、借入期間の長期化、平均金利の低減、返済期限の分散化を進め、財務基盤の一層の強化を目指します。

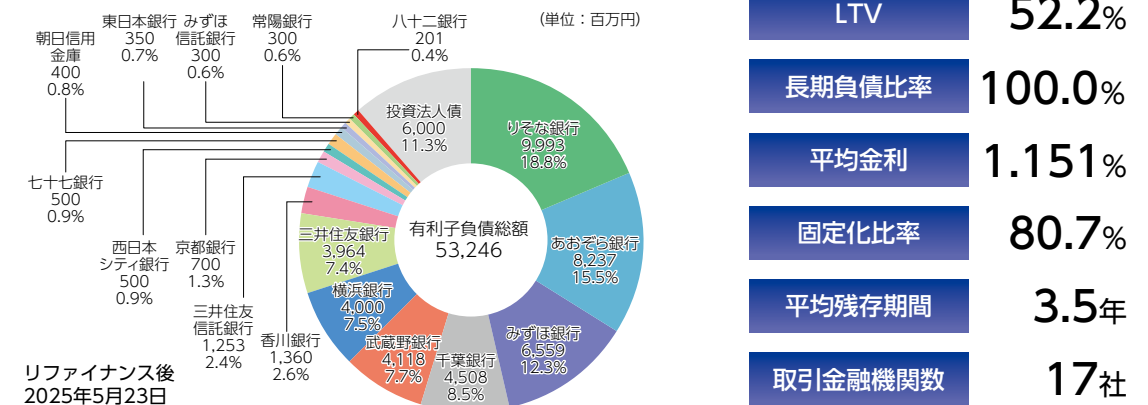
格付 (2025年4月30日現在)

格付の内容	格付機関	対象	格付	見通し
	株式会社日本格付研究所 (JCR)	長期発行体格付	A	安定的

決算後の資金調達

決算後の2025年5月23日に返済期限を迎えたタームローン2N (借入金残高3,049百万円) の返済に充当するため、新たなタームローンの借入を行いました。

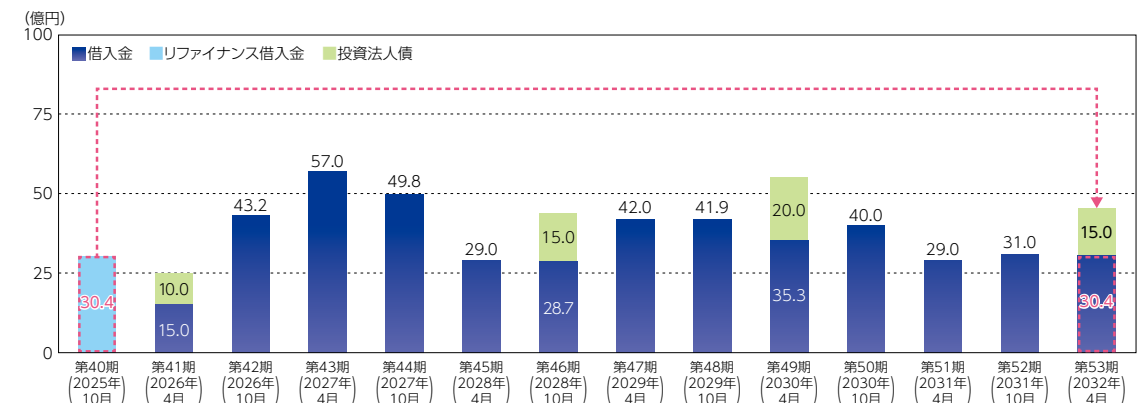
借入金融機関及び投資法人債の比率



リファイナンス後
2025年5月23日

資金調達後の有利子負債の返済・償還期限の分散状況

リファイナンスリスクの軽減を図るため、返済期限の分散化に努めています。



ESGの取組み

基本方針

本投資法人及び本資産運用会社は、ESGへの取組みが重要課題であるとの認識のもと、環境や社会への配慮・企業統治の取組みを中長期的に推進してまいります。



Environment (環境)



●環境認証の新規取得(第38期及び第39期取得済)



プロシード新南城



プロシード新横浜



アルファグランド千桜タワー



ザ・パークヒビオ横浜山手



環境認証取得累計(2025年4月末時点)
CASBEE不動産 2物件、BELS 5物件、
DBJ Green Building 3物件の計10物件

DBJ Green Building
2023DBJ Green Building
2024DBJ Green Building
2024

認証取得割合の状況
取得物件数 10物件
延床面積 55,766.45㎡
取得割合 23.3%

2030年度目標
取得割合 40.0%

●GRESBリアルエステイト評価への参加

2022年度より参加
:今回評価取得
(★)1スター



●TCFD提言に基づく開示への取組み

TCFD(気候関連財務情報開示タスクフォース)のフレームワークに基づき気候関連リスク・機会の財務インパクトを評価し、2050年度ネットゼロ目標を含む指標・目標設定を実施しました。
※ホームページに掲載済

●環境パフォーマンス目標

項目	削減目標
エネルギー消費量	2023年度を基準とし、2030年度まで年平均1%のエネルギー消費原単位の削減
GHG(CO ₂)排出量(Scoop1・2)	2023年度を基準とし、2030年度までに42%削減(総量ベース)、2050年度までにネットゼロ
水消費量	2023年度を基準とし、2030年度までに水消費原単位で増加させない

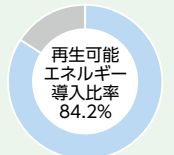
●環境パフォーマンス実績

項目		2022年度	2023年度	2024年度	増減率 (2023年度比)
エネルギー消費量	総量(MWh)	2,148	2,631	2,537	△3.6%
	消費原単位(MWh/㎡)	0.047	0.048	0.047	△2.1%
GHG(CO ₂)排出量	総量(t-CO ₂)	222	187	29	△84.5%
	消費原単位(t-CO ₂ /㎡)	0.005	0.003	0.001	△66.7%
水消費量	総量(㎡)	824	881	1,159	31.6%
	消費原単位(㎡/㎡)	0.022	0.019	0.025	31.6%

※集計期間は、各年5月～4月としています。
※エネルギー消費量・GHG(CO₂)排出量・水消費量は、管理権限を有する通年稼働物件(区分所有物件を除く)の共用部のみの実績値を集計しています。
※GHG(CO₂)排出量は、環境省から公表される電気事業者別の調整後排出係数等を基に、本資産運用会社にて算出しています。

●共用部電気のCO₂排出量ゼロ化

全107物件の中の87物件(合計延床面積の84.2%)については、共用部の電力契約をミツウロコグリーンエネルギー株式会社が提供する再生可能エネルギー100%の電力プランに変更しています。これにより導入物件の使用電気(共用部)の実質CO₂排出量ゼロを実現します。この取組みは、本投資法人が特定したマテリアリティのうち「温室効果ガス排出・エネルギー消費量の削減」に寄与するものです。



2025年4月末時点

※投資法人のESG方針・マテリアリティについては下記ホームページをご参照ください。
<https://www.sp-inv.co.jp/>

Social (社会)



本資産運用会社はPPP・PF等の開発への取組みも行っており、公有地等を有効に活用し地域を活性化させ、図書館・学校・子育て支援施設ほか、施設整備後もスタートグループの総合力を活かしたエリアマネジメントを多数行っています。また、安全・安心への取組みも積極的に行っています。


●アルファグランド千桜タワー<第34期 取得>

- 千代田区有地及び周辺民間地を活用した複合開発
- 免震構造
- 災害対策型賃貸マンション(井戸・かまどベンチ・マンホールトイレ等の設置)



●プロシード流山おおたかの森<第31期 取得>

- スタートグループがPPP事業にて設計施工した複合施設
- ペDESTリアンデッキで駅に直結
- 流山市の公共ホール、市役所窓口
- 賃貸棟(免震構造)の1階には民間の認可保育園が入居




●プロシードTX流山セントラルパーク<第19期 取得>

- 流山市の市有地有効活用事業
- 学校法人暁星国際学園との協働の下で幼稚園、小学校及び賃貸住宅を整備



●プロシード篠崎タワー<第16期 取得>／篠崎ツインプレイス<第35期 取得>

- 江戸川区が行った開発事業として、スタートグループが整備した複合施設
- 区民施設(図書館・生涯学習施設・ギャラリー・カフェ)
- 民間施設(商業施設、住宅)



●プロシード西新井<第5期 取得>

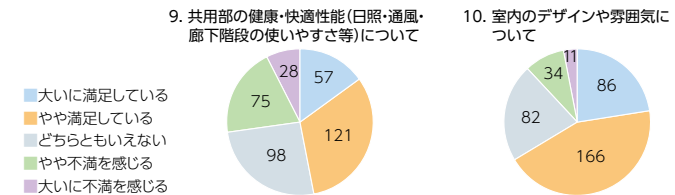
- スタートグループが開発を行った大規模賃貸住宅
- 免震構造
- オール電化システムを採用
- 災害対策型賃貸マンション
- スタートグループが運営する保育園



Social (社会)



- ・免震構造(2025年4月末時点)
スタートCAM受注数 :639棟
本投資法人組入物件数: 11棟
- ・井戸・かまどベンチ・専有部用防災グッズの設置▶防災対策
- ・スタートグループ所有の起震車を利用した防災イベントの実施
- ・入居者アンケートの実施
実施 46棟/1,760世帯 回答あり:379件(回答率 21.5%)
回答結果については、分析を行い改善点への対応を含め今後の運営に活用する。今後も、アンケート対象を拡大し実施率を高めていく方針。



井戸



かまどベンチ



起震車・防災イベント

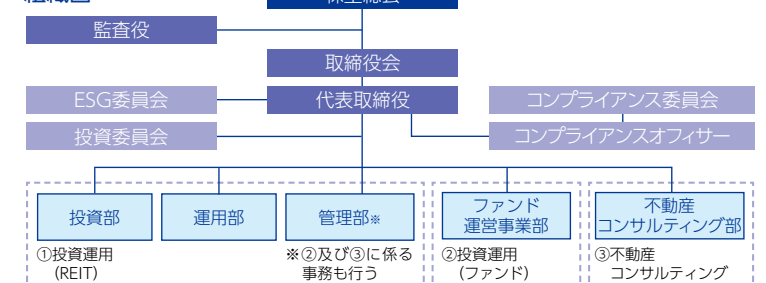
専有部用防災グッズ
(一部の物件)

Governance (ガバナンス)



- ・利益相反の防止、リスク管理、情報開示、法令遵守
- ・取引に係る意思決定フローの整備
- ・コンプライアンス委員会、投資委員会、内部監査の定期的な実施
- ・ESG委員会の設置(最高責任者は運用会社の代表取締役)
- ・セイムポート出資(スタートコーポレーション株式会社)

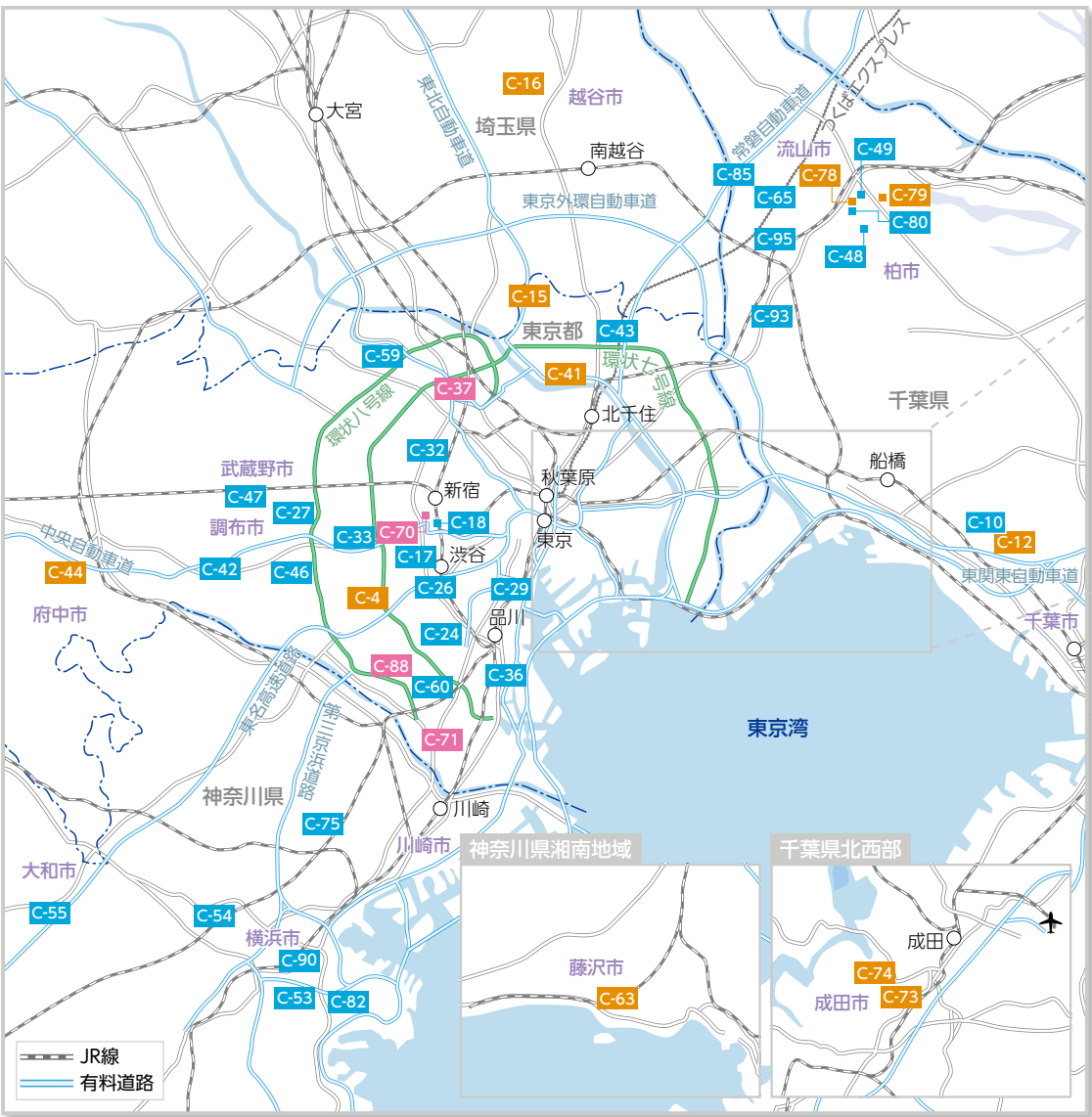
組織図



ポートフォリオマップ (2025年4月30日現在)

取得資産 シングルタイプ DINKSタイプ ファミリータイプ 高齢者向け施設

東京周辺都市部



東京周辺拡大図



- | | | | |
|---------------|-----------------|-----------------------|--------------------|
| C-1 プロシード市川 | C-19 プロシード浦安 | C-64 プロシード日本橋堀留町 | C-84 プロシード舞浜 |
| C-2 プロシード東陽町 | C-25 プロシード本所吾妻橋 | C-66 プロシード行徳2 | C-86 プロシード新川 |
| C-3 プロシード葛西 | C-28 プロシード両国 | C-67 プロシード西葛西 | C-87 プロシード錦糸町2 |
| C-5 プロシード瑞江 | C-31 プロシード亀戸 | C-68 プロシード葛西2 | C-89 アルファグランデ千桜タワー |
| C-6 プロシード船橋宮本 | C-50 プロシード行徳駅前 | C-69 プロシード日本橋本町 | C-91 篠崎ツインプレイス |
| C-7 プロシード南葛西 | C-51 プロシード船橋本町 | C-72 プロシード南行徳2 | C-92 プロシード南砂町 |
| C-9 プロシード行徳 | C-58 プロシード篠崎タワー | C-76 ライフサポートレジデンス船堀駅前 | C-94 プロシード篠崎2 |
| C-11 プロシード南行徳 | C-61 プロシード市川南 | C-81 プロシード市川妙典II | |
| C-14 プロシード船堀 | C-62 プロシード市川妙典 | C-83 プロシード門前仲町 | |

政令指定都市・地方主要都市

- | | | | |
|----------------|-----------------|------------------|-----------------|
| G-21 プロシード西天満 | G-27 プロシード長居公園通 | G-33 プロシード仙台小鶴新田 | R-2 プロシード水戸 |
| G-22 プロシード神戸元町 | G-36 プロシード釣鐘 | G-34 プロシード仙台上杉 | R-3 プロシード水戸2 |
| G-23 プロシード大正 | G-37 プロシード深江橋 | | R-4 プロシード筑波学園都市 |
| G-26 プロシード弁天町 | G-38 プロシード西大路 | | R-5 プロシード水戸3 |
-
- | | |
|----------------|---------------|
| G-15 プロシード福岡高宮 | G-24 プロシード金山2 |
| G-40 プロシード日赤通り | G-25 プロシード新瑞橋 |
| | G-31 プロシード瑞穂 |
| | G-32 プロシード大須 |
| | G-35 プロシード金山3 |
| | G-39 プロシード新安城 |
| | G-8 プロシード太閤通 |
| | G-11 プロシード穂波町 |
| | G-13 プロシード新栄 |
| | G-14 プロシード千代田 |
| | G-17 プロシード金山 |
| | G-18 プロシード吹上 |
| | G-19 プロシード豊田 |

- | | | | |
|------------------|----------------|------------------------|---------------------|
| C-4 プロシード三軒茶屋 | C-36 プロシード大井町 | C-59 プロシード東武練馬 | C-85 プロシード流山おおたかの森 |
| C-10 プロシード幕張本郷 | C-37 プロシード十条 | C-60 プロシード雪谷 | C-88 プロシード石川台 |
| C-12 プロシード幕張本郷2 | C-41 プロシード西新井 | C-63 プロシード藤沢鶴沼 | C-90 プロシード山下公園ザ・タワー |
| C-15 プロシード竹ノ塚 | C-42 プロシード調布 | C-65 プロシードTX流山セントラルパーク | C-93 プロシード松戸 |
| C-16 プロシードせんげん台2 | C-43 プロシードTX六町 | C-70 プロシード西新宿 | C-95 プロシード新松戸 |
| C-17 プロシード松濤 | C-44 プロシード中河原 | C-71 プロシード鷺の木 | |
| C-18 プロシード参宮橋 | C-46 プロシード千歳烏山 | C-73 プロシードCO-Z東館 | |
| C-24 プロシード都立大学2 | C-47 プロシード三鷹 | C-74 プロシードCO-Z西館 | |
| C-26 プロシード目黒青葉台 | C-48 プロシード柏エース | C-75 プロシード新横浜 | |
| C-27 プロシード杉並宮前 | C-49 プロシード柏ノール | C-78 プロシードK2 | |
| C-29 プロシード三田 | C-53 プロシード弘明寺 | C-79 プロシードK3アネックス | |
| C-32 プロシード高田馬場 | C-54 プロシード鶴ヶ峰 | C-80 プロシードK5 | |
| C-33 プロシード新高円寺 | C-55 プロシード相模大塚 | C-82 ザ・パークハビオ横浜山手 | |

運用資産一覧

取得済資産 (第39期末時点)

物件番号 (注1)	物件名	所在地	取得価格 (千円)	投資割合 (%) (注2)	貸借対照表 計上額 (千円)	不動産 鑑定評価額 (千円)	総賃貸可能 戸数(戸) (注3)	総賃貸可能 駐車場台数 (台)	稼働率 (%) (注4)	PML (%)	竣工年月日 (注5)	
C-1	プロシード市川	千葉県	1,076,000	1.1	962,079	1,590,000	50	42	98.2	5.9	1997年4月1日	
C-2	プロシード東陽町	東京都	646,700	0.6	552,725	1,000,000	45	5	100.0	8.6	2003年1月31日	
C-3	プロシード葛西	東京都	688,700	0.7	570,202	918,000	57	0	100.0	5.1	2003年3月1日	
C-4	プロシード三軒茶屋	東京都	555,900	0.6	595,975	689,000	9	7	100.0	9.3	1990年6月29日	
C-5	プロシード瑞江	東京都	602,600	0.6	597,765	834,000	28	22	100.0	7.0	1991年6月20日	
C-6	プロシード船橋宮本	千葉県	419,900	0.4	424,042	624,000	33	1	96.5	4.7	1991年6月24日	
C-7	プロシード南葛西	東京都	303,500	0.3	339,296	342,000	16	7	100.0	10.4	1993年3月12日	
C-9	プロシード行徳	千葉県	315,600	0.3	332,956	367,000	20	7	100.0	6.7	1988年3月15日	
C-10	プロシード幕張本郷	千葉県	279,300	0.3	271,761	349,000	34	3	97.0	8.7	1989年2月22日	
C-11	プロシード南行徳	千葉県	287,300	0.3	283,189	363,000	26	6	96.1	6.8	1990年2月6日	
C-12	プロシード幕張本郷2	千葉県	223,400	0.2	217,652	252,000	22	10	95.5	4.8	1989年9月24日	
C-14	プロシード船堀	東京都	226,100	0.2	227,671	258,000	24	1	100.0	7.3	1991年10月11日	
C-15	プロシード竹ノ塚	東京都	169,400	0.2	162,771	259,000	15	7	100.0	3.4	1994年3月10日	
C-16	プロシードせんげん台2	埼玉県	86,700	0.1	84,745	122,000	12	3	100.0	3.3	1991年4月3日	
C-17	プロシード松涛	東京都	937,400	0.9	869,106	1,120,000	40	6	100.0	5.3	2005年11月18日	
C-18	プロシード参宮橋	東京都	497,600	0.5	477,062	558,000	26	0	100.0	7.0	2005年7月22日	
C-19	プロシード浦安	千葉県	431,400	0.4	437,194	470,000	21	8	100.0	7.8	1992年6月4日	
C-24	プロシード都立大学2	東京都	772,200	0.8	715,166	900,000	36	2	100.0	7.8	2006年9月7日	
C-25	プロシード本所吾妻橋	東京都	339,800	0.3	286,245	524,000	19	0	100.0	6.7	2006年7月7日	
C-26	プロシード目黒青葉台	東京都	466,700	0.5	442,411	500,000	24	1	100.0	11.6	2003年3月27日	
C-27	プロシード杉並宮前	東京都	454,900	0.5	412,954	514,000	29	1	100.0	7.1	2004年1月26日	
C-28	プロシード両国	東京都	443,900	0.4	411,865	643,000	27	5	100.0	6.9	2003年3月15日	
C-29	プロシード三田	東京都	1,537,200	1.5	1,384,423	1,590,000	72	0	100.0	8.7	2006年2月6日	
C-31	プロシード亀戸	東京都	339,000	0.3	356,223	358,000	23	0	100.0	7.6	1994年3月23日	
C-32	プロシード高田馬場	東京都	223,700	0.2	241,551	290,000	17	0	100.0	13.8	1991年10月24日	
C-33	プロシード新高円寺	東京都	742,100	0.7	748,967	912,000	57	0	100.0	10.0	1990年8月31日	
C-36	プロシード大井町	東京都	944,000	0.9	950,225	968,000	59	0	100.0	13.0	1992年4月13日	
C-37	プロシード十条	東京都	533,000	0.5	534,325	568,000	30	0	100.0	7.2	1989年6月15日	
C-41	プロシード西新井(注6) <div>免震構造</div>	東京都	5,172,000	5.2	2,584,795	6,870,000	294	146	98.7	アルティア棟 オザリア棟 集会所棟 保育所棟	3.9 5.0 3.5 3.5	2007年7月20日
C-42	プロシード調布	東京都	460,500	0.5	377,317	619,000	26	0	82.4	6.4	2007年2月17日	
C-43	プロシードTX六町	東京都	156,800	0.2	171,004	186,000	20	2	100.0	6.6	1991年6月21日	
C-44	プロシード中河原(注7)	東京都	1,141,000	1.1	1,179,478	1,440,000	53	35	100.0	一番館 二番館	10.7 11.8	1989年4月1日
C-46	プロシード千歳烏山	東京都	289,600	0.3	319,331	342,000	28	0	92.9	11.7	1988年12月8日	
C-47	プロシード三鷹	東京都	477,200	0.5	514,717	594,000	47	0	100.0	9.3	1988年12月16日	
C-48	プロシード柏エスト	千葉県	732,000	0.7	647,864	761,000	44	5	93.1	4.5	2007年2月13日	
C-49	プロシード柏ノール	千葉県	689,000	0.7	593,394	645,000	47	0	100.0	5.7	2007年2月13日	
C-50	プロシード行徳駅前	千葉県	331,000	0.3	251,502	388,000	24	3	100.0	5.2	2007年9月4日	
C-51	プロシード船橋本町	千葉県	531,700	0.5	472,645	622,000	40	0	100.0	5.7	2006年7月19日	
C-53	プロシード弘明寺	神奈川県	552,000	0.6	533,910	575,000	77	0	95.0	19.0	1988年5月12日	
C-54	プロシード鶴ヶ峰	神奈川県	356,000	0.4	350,201	387,000	50	4	96.0	7.2	1991年3月12日	
C-55	プロシード相模大塚	神奈川県	234,000	0.2	217,793	222,000	29	7	93.6	12.9	1991年4月5日	
C-58	プロシード篠崎タワー(注8)	東京都	1,564,000	1.6	1,172,072	2,320,000	88	30	98.6	高層棟 低層棟	2.6 4.4	2008年3月17日
C-59	プロシード東武練馬	東京都	422,000	0.4	392,066	613,000	35	2	94.7	7.7	2007年8月31日	
C-60	プロシード雪谷	東京都	323,000	0.3	344,207	408,000	35	0	97.2	14.0	1991年10月7日	
C-61	プロシード市川南	千葉県	687,000	0.7	679,804	1,060,000	66	17	100.0	2.0	1997年2月10日	
C-62	プロシード市川妙典	千葉県	498,000	0.5	503,345	679,000	45	1	95.6	6.8	2003年3月15日	
C-63	プロシード藤沢鶴沼	神奈川県	729,000	0.7	723,192	932,000	25	20	96.9	14.7	2001年3月30日	
C-64	プロシード日本橋堀留町	東京都	1,485,800	1.5	1,478,722	2,000,000	37	2	100.0	7.5	2006年4月7日	
C-65	プロシードTX流山セントラルパーク <div>免震構造</div>	千葉県	979,700	1.0	753,708	1,160,000	73	0	99.1	2.9	2014年4月11日	
C-66	プロシード行徳2	千葉県	830,000	0.8	793,964	1,010,000	59	20	96.9	6.5	2006年10月7日	
C-67	プロシード西葛西(注9)	東京都	875,600	0.9	933,721	1,130,000	63	39	98.3	一番館 二番館	11.0 8.1	(一番館)1993年10月17日 (二番館)1985年7月23日
C-68	プロシード葛西2 <div>免震構造</div>	東京都	750,000	0.7	795,716	1,080,000	29	6	83.2	7.1	2003年9月12日	
C-69	プロシード日本橋本町	東京都	2,449,000	2.4	2,561,184	2,850,000	84	7	91.8	8.3	2003年2月25日	
C-70	プロシード西新宿	東京都	2,549,000	2.5	2,669,303	2,830,000	66	5	100.0	4.5	2003年2月25日	
C-71	プロシード鵜の木	東京都	917,000	0.9	875,452	1,140,000	29	4	96.4	13.9	2015年9月5日	
C-72	プロシード南行徳2 <div>免震構造</div>	千葉県	1,080,000	1.1	1,000,784	1,310,000	36	18	97.3	6.4	2014年5月15日	
C-73	プロシードCO-Z東館	千葉県	1,830,000	1.8	1,857,058	2,270,000	112	109	97.5	6.0	1997年3月10日	
C-74	プロシードCO-Z西館	千葉県	971,000	1.0	1,003,751	1,180,000	71	87	91.8	6.0	1998年1月9日	
C-75	プロシード新横浜	神奈川県	4,330,000	4.3	4,308,214	4,880,000	226	68	98.1	6.9	2007年4月19日	

物件番号 (注1)	物件名	所在地	取得価格 (千円)	投資割合 (%) (注2)	貸借対照表 計上額 (千円)	不動産 鑑定評価額 (千円)	総賃貸可能 戸数(戸) (注3)	総賃貸可能 駐車場台数 (台)	稼働率 (%) (注4)	PML (%)	竣工年月日 (注5)	
C-76	ライフサポートレジデンス船堀駅前	東京都	380,000	0.4	234,962	446,000	2	0	100.0	6.6	2013年1月14日	
C-78	プロシードK2	千葉県	1,170,000	1.2	1,285,842	1,400,000	60	20	100.0	3.9	1995年2月10日	
C-79	プロシードK3アネックス	千葉県	283,000	0.3	298,205	327,000	24	25	100.0	5.5	1997年3月2日	
C-80	プロシードK5	千葉県	269,000	0.3	282,250	283,000	17	0	100.0	6.3	1998年2月13日	
C-81	プロシード市川妙典Ⅱ	千葉県	800,000	0.8	829,085	871,000	58	1	100.0	6.7	2003年3月15日	
C-82	ザ・パークハビオ横浜山手	神奈川県	3,047,000	3.0	3,116,760	3,230,000	76	23	98.0	15.0	2015年7月2日	
C-83	プロシード門前仲町	東京都	1,240,000	1.2	1,245,759	1,490,000	48	3	98.0	9.7	2020年1月18日	
C-84	プロシード舞浜	千葉県	1,029,000	1.0	1,033,417	1,390,000	66	9	98.5	7.4	2020年3月10日	
C-85	プロシード流山おおたかの森 <div>免震構造</div>	千葉県	1,069,000	1.1	1,099,470	1,230,000	50	0	98.4	0.1	2020年2月4日	
C-86	プロシード新川	東京都	500,000	0.5	528,987	570,000	18	1	100.0	8.2	2009年8月5日	
C-87	プロシード錦糸町2	東京都	537,100	0.5	570,254	554,000	19	2	90.1	7.4	2007年9月10日	
C-88	プロシード石川台	東京都	810,000	0.8	841,091	924,000	25	2	100.0	13.4	2021年11月24日	
C-89	アルファグランデ千桜タワー <div>免震構造</div>	東京都	2,800,000	2.8	2,978,901	3,030,000	68	0	96.0	2.3	2018年4月16日	
C-90	プロシード山下公園ザタワー	神奈川県	7,900,000	7.9	8,117,302	8,090,000	147	103	94.1	6.8	2007年12月20日	
C-91	篠崎ツインプレイス(注10)	東京都	1,500,000	1.5	1,669,165	1,790,000	4	1	100.0	20番街区 21番街区	3.0 3.0	(20番街区)2008年3月17日 (21番街区)2008年4月20日
C-92	プロシード南砂町	東京都	735,000	0.7	792,386	799,000	34	1	100.0	8.0	2021年9月27日	
C-93	プロシード松戸	千葉県	498,000	0.5	528,166	516,000	29	0	100.0	5.0	2003年2月11日	
C-94	プロシード篠崎2 <div>免震構造</div>	東京都	1,130,000	1.1	1,179,374	1,250,000	35	13	96.7	0.2	2008年9月18日	
C-95	プロシード新松戸	千葉県	952,000	0.9	1,035,404	974,000	52	3	97.8	4.1	2023年9月1日	
首都圏主要都市合計			75,586,000	75.3	72,617,578	89,549,000	3,661	988	97.7			
G-8	プロシード太閤通	愛知県	403,400	0.4	311,781	520,000	44	6	93.4	11.3	2006年3月15日	
G-11	プロシード穂波町	愛知県	275,000	0.3	216,275	263,000	10	8	88.2	10.5	2006年3月27日	
G-13	プロシード新栄 <div>免震構造</div>	愛知県	792,500	0.8	582,241	927,000	77	11	100.0	7.1	2007年2月28日	
G-14	プロシード千代田	愛知県	309,300	0.3	226,044	363,000	30	4	86.8	7.3	2007年3月20日	
G-15	プロシード福岡高宮	福岡県	453,600	0.5	390,749	538,000	46	10	100.0	3.2	2007年3月12日	
G-17	プロシード金山 <div>免震構造</div>	愛知県	1,022,000	1.0	850,142	1,570,000	94	18	94.9	6.0	2008年2月18日	
G-18	プロシード吹上 <div>免震構造</div>	愛知県	499,000	0.5	411,705	662,000	48	15	89.1	6.2	2008年3月13日	
G-19	プロシード豊田 <div>免震構造</div>	愛知県	219,000	0.2	182,623	337,000	27	8	100.0	6.7	2008年2月29日	
G-21	プロシード西天満	大阪府	880,000	0.9	826,899	1,230,000	56	3	98.5	13.9	2007年11月30日	
G-22	プロシード神戸元町	兵庫県	780,000	0.8	808,959	1,100,000	61	6	96.9	8.6	2007年12月21日	
G-23	プロシード大正	大阪府	158,000	0.2	146,621	178,000	1	0	100.0	14.8	2007年2月28日	
G-24	プロシード金山2	愛知県	2,040,400	2.0	1,971,872	2,510,000	72	31	94.3	6.2	2007年8月22日	
G-25	プロシード新瑞橋	愛知県	2,129,600	2.1	2,003,300	2,250,000	74	45	90.7	6.2	2005年8月19日	
G-26	プロシード弁天町	大阪府	2,170,000	2.2	2,225,556	2,470,000	126	21	99.2	8.1	2008年1月11日	
G-27	プロシード長居公園通	大阪府	1,070,000	1.1	1,074,834	1,090,000	81	24	97.6	14.4	2007年5月28日	
G-31	プロシード瑞穂	愛知県	535,000	0.5	526,190	541,000	40	5	97.5	6.2	2007年2月28日	
G-32	プロシード大須	愛知県	831,000	0.8	753,865	955,000	66	10	90.9	7.6	2016年3月7日	
G-33	プロシード仙台小鶴新田	宮城県	698,000	0.7	722,832	810,000	63	32	91.3	8.4	2006年3月20日	
G-34	プロシード仙台上杉	宮城県	1,560,000	1.6	1,444,953	1,880,000	108	16	86.3	4.8	2017年2月21日	
G-35	プロシード金山3	愛知県	770,000	0.8	748,271	952,000	60	15	98.5	6.4	2018年8月9日	
G-36	プロシード釣鐘	大阪府	795,000	0.8	856,146	867,000	26	1	92.3	10.4	2015年3月13日	
G-37	プロシード深江橋	大阪府	1,305,000	1.3	1,384,430	1,360,000	63	0	98.5	11.6	2008年11月21日	
G-38	プロシード西大路	京都府	745,454	0.7	807,149	844,000	36	2	100.0	8.8	2013年3月7日	
G-39	プロシード新安城	愛知県	780,000	0.8	851,174	782,000	47	6	96.7	6.3	2024年3月6日	
G-40	プロシード日赤通り	福岡県	1,130,000	1.1	1,232,756	1,210,000	61	21	100.0	6.0	2023年3月27日	
政令指定都市合計			22,351,254	22.3	21,557,376	26,209,000	1,417	318	94.9			
R-2	プロシード水戸	茨城県	383,700	0.4	272,977	496,000	36	7	90.0	4.0	2007年1月7日	
R-3	プロシード水戸2	茨城県	416,900	0.4	308,429	525,000	36	25	92.1	3.6	2008年3月11日	
R-4	プロシード筑波学園都市	茨城県	775,600	0.8	770,021	923,000	34	35	90.6	3.8	2008年3月3日	
R-5	プロシード水戸3	茨城県	824,000	0.8	809,308	911,000	60	15	100.0	2.5	2018年9月20日	
地方主要都市合計			2,400,200	2.4	2,160,736	2,855,000	166	82	93.6			
総合計			100,337,454	100.0	96,335,692	118,613,000	5,244	1,388	96.9	2.9		

資産運用の概況

1. 投資法人の運用状況等の推移

期 計算期間	単位	第35期	第36期	第37期	第38期	第39期
		自2022年11月 1 日 至2023年 4 月30日	自2023年 5 月 1 日 至2023年10月31日	自2023年11月 1 日 至2024年 4 月30日	自2024年 5 月 1 日 至2024年10月31日	自2024年11月 1 日 至2025年 4 月30日
営業収益	百万円	3,676	3,532	3,756	3,768	3,827
(うち不動産賃貸事業収益)	百万円	(3,554)	(3,532)	(3,612)	(3,620)	(3,621)
営業費用	百万円	1,994	2,031	2,048	2,061	2,107
(うち不動産賃貸事業費用)	百万円	(1,554)	(1,546)	(1,554)	(1,559)	(1,607)
営業利益	百万円	1,682	1,500	1,707	1,707	1,719
経常利益	百万円	1,423	1,226	1,417	1,379	1,384
当期純利益(a)	百万円	1,415	1,218	1,409	1,377	1,383
総資産額(b)	百万円	103,703	103,441	106,659	103,834	101,988
純資産額(c)	百万円	49,236	48,854	48,946	48,821	46,984
出資総額(純額)(注2)	百万円	47,536	47,536	47,536	47,443	45,600
発行済投資口の総口数(d)	口	282,477	282,477	282,477	282,477	272,415
1口当たり純資産額(c)／(d)	円	174,303	172,949	173,275	172,833	172,473
1口当たり当期純利益(注3)	円	5,009	4,313	4,990	4,878	4,897
分配金総額(e)	百万円	1,600	1,317	1,503	1,483	1,490
1口当たり分配金額(e)／(d)	円	5,667	4,664	5,321	5,250	5,470
(うち1口当たり利益分配金)	円	(5,667)	(4,664)	(4,990)	(4,878)	(5,078)
(うち1口当たり一時差異等調整引当額)	円	(－)	(－)	(－)	(41)	(49)
(うち1口当たりその他の利益超過分配金)	円	(－)	(－)	(331)	(331)	(343)
総資産経常利益率(注4)	%	1.5(3.0)	1.2(2.3)	1.3(2.7)	1.3(2.6)	1.3(2.7)
自己資本利益率(注4)	%	3.1(6.2)	2.5(4.9)	2.9(5.8)	2.8(5.6)	2.9(5.8)
自己資本比率(c)／(b)	%	47.5	47.2	45.9	47.0	46.1
配当性向(注4)	%	113.1	108.1	100.0	100.0	100.0
【その他参考情報】						
投資物件数(注5)	件	107	108	111	109	107
総賃貸可能戸数(注5)	戸	5,287	5,323	5,481	5,387	5,244
総賃貸可能面積	㎡	207,039.40	208,500.36	214,907.86	212,121.51	207,405.45
期末稼働率(注5)	%	96.3	97.1	96.3	96.8	96.9
減価償却費	百万円	689	662	677	703	704
資本的支出額	百万円	213	214	309	192	332
賃貸NOI(Net Operating Income)(注4)	百万円	2,689	2,648	2,736	2,763	2,718
1口当たりFFO(Funds from Operation)(注4)	円	7,034	6,677	6,903	6,862	6,933
FFO倍率(注4)	倍	16.3	15.7	15.0	12.8	12.1
デット・サービス・カバレッジ・レシオ(注4)	倍	10.6	9.1	9.5	8.4	7.4
金利償却前当期純利益	百万円	2,323	2,111	2,332	2,363	2,416
支払利息	百万円	218	231	245	282	328
有利子負債総額	百万円	52,846	52,846	55,931	53,261	53,246
期末総資産有利子負債比率(注4)	%	51.0	51.1	52.4	51.3	52.2
運用日数	日	181	184	182	184	181

(注1) 金額については、記載未満の桁数を切捨てにより表示しています。各種比率等については小数第2位を四捨五入して表示しています。但し、配当性向については小数第1位未満を切捨てて表示しています。

(注2) 出資総額(純額)は、出資総額から出資総額控除額を差し引いた金額を記載しています。

(注3) 1口当たり当期純利益は、当期純利益を日数加重平均投資口数で除することにより算出しています。

(注4) 記載した指標は以下の方法により算定しています。また、総資産経常利益率と自己資本利益率については、運用日数により年換算した数値を括弧内に併記しています。

総資産経常利益率	経常利益／平均総資産額×100 平均総資産額＝(期首総資産額＋期末総資産額)÷2
自己資本利益率	当期純利益／平均純資産額×100 平均純資産額＝(期首純資産額＋期末純資産額)÷2
配当性向	1口当たり分配金額(利益超過分配金は含みません。)/1口当たり当期純利益×100 なお、第35期については、期中に公募増資を行ったことにより、また、第39期については、期中に自己投資口の取得及び消却を行ったことにより、期中の投資口数に変動が生じているため、次の算式により算出しています。
	分配金総額(利益超過分配金は含みません。)/当期純利益×100
賃貸NOI	不動産賃貸事業損益(不動産賃貸事業収益－不動産賃貸事業費用)＋減価償却費
1口当たりFFO	(当期純利益＋減価償却費＋その他の償却費－不動産等売却益＋不動産等売却損＋その他売却費用)／発行済投資口の総口数
FFO倍率	期末投資口価格／年換算後1口当たりFFO
デット・サービス・カバレッジ・レシオ	金利償却前当期純利益／支払利息(投資法人債利息を含みます。)
期末総資産有利子負債比率	有利子負債総額／総資産額×100

(注5) 投資物件数は、社会通念上、一体として認められる単位で記載しています。また、総賃貸可能戸数は、住居、事務所及び店舗等の用途に賃貸が可能な戸数を記載し、期末稼働率は、決算日時点における総賃貸可能面積に占める賃貸面積の割合を記載しています。

(注6) 本投資法人の計算期間は、毎年5月1日から10月末日まで、及び11月1日から翌年の4月末日までの各6ヶ月間です。

2. 当期の資産の運用の経過

(1) 投資法人の主な推移

本投資法人は、投資信託及び投資法人に関する法律(昭和26年法律第198号、その後の改正を含みます。以下「投信法」といいます。)に基つき、2005年5月2日に出資金150百万円(750口)にて設立され、2005年6月15日に投信法第187条に基づく関東財務局への登録を完了(登録番号関東財務局長 第37号)、2005年11月29日に公募による投資口の追加発行(21,600口)を行い、翌日株式会社ジャスダック証券取引所(以下「ジャスダック」といいます。)に上場(銘柄コード:8979)しました。ジャスダック上場後、3度の公募増資等を経て、2010年7月27日に株式会社東京証券取引所不動産投資信託証券市場に上場(銘柄コード:8979)し、それに伴ってジャスダックに2010年8月10日に上場廃止申請を行い、2010年10月1日をもってジャスダックにおける上場を廃止しました。

本投資法人は、資産運用会社であるスタートアップアセットマネジメント株式会社(以下「本資産運用会社」といいます。)に資産運用を委託し、その主たる用途が賃貸住宅に供される不動産(以下「賃貸住宅」といいます。)及び主として賃貸住宅を裏付けとする特定資産(投信法第2条第1項に定める意味を有します。以下同じです。)への投資を運用の中心としています。また、賃貸住宅の周辺領域であるマンスリーマンション、サービスアパートメント、ホテル及び高齢者向け施設(以下「賃貸住宅」とあわせて「賃貸住宅等」といいます。)、その他賃貸収入により収益を見込むことができる不動産並びにこれらの不動産を裏付けとする特定資産も投資対象としています。賃貸住宅等の投資においては、とりわけ、本投資法人が最も需要が安定していると考えている平均的な所得層を対象にした賃貸住宅を主な投資対象とすることを基本方針としています。また、本投資法人は、スタートグループの有する能力を活用すること等により運用効率の向上を図り、中長期にわたる運用資産の着実な成長と安定した収益の確保を目指しています。

なお、当期は、中長期的な投資主価値向上の観点から、2024年12月17日から2025年4月22日までの期間で自己投資口を取得し(取得した投資口総数10,062口、取得総額1,737百万円)、2025年4月30日に取得したすべての投資口を消却しました。この結果、当期末時点において、発行済投資口の総口数は272,415口、総資産額は101,988百万円、出資総額(純額)は45,600百万円となっています。

(2) 投資環境と運用実績

当期の日本経済は、個人消費においては継続的な物価上昇の影響を受けながらも、雇用・所得環境の改善を背景に緩やかな増加基調を維持し、企業収益においては各国通商政策の影響を受けながらも価格転嫁による採算性向上等を背景に堅調に推移しました。一方、各国通商政策の影響による下振れリスクや日本銀行の政策金利引き上げによる影響に引き続き留意が必要な状況が続いています。

このような環境下、本投資法人が投資対象としている賃貸住宅市場の需要動向は、首都圏を中心に需給環境は良好であり、その他の大都市圏においても安定的な需要が継続しており、住宅特化型の上場REIT各社が保有する賃貸マンションは高い稼働率が維持されている状況です。

不動産流通市場においては、良好な資金調達環境が継続しているなかで、稼働や収益が安定的である賃貸住宅に対する投資家の需要は旺盛なため、取得競争は依然として過熱状態が継続し、売買価格は高止まりした状態が続いています。

当期は、今後の設備更新や日常修繕工事を含めた維持管理費負担によるNOIを総合的に考慮し、2025年2月28日に(C-20)プロシード新小岩(譲渡価格618百万円)を、さらに2025年3月21日に(G-30)プロシード兵庫駅前通(譲渡価格1,900百万円)を譲渡しました。その結果、当期末現在における本投資法人の保有資産は107物件、取得価格の合計は100,337百万円、総賃貸可能面積は207,405.45㎡となりました。

本資産運用会社は、プロパティマネジメント会社であるスタートアップアメニティー株式会社と緊密な連携を取ることで、賃料や礼金収受等収入の増加を図りつつ、建物維持管理コストの削減にも取組みました。また、地域の特性や個別物件の優位性の把握、近隣競合物件との比較分析を徹底し、きめ細かく募集条件を設定し、募集店との協調による入居促進活動を行いました。さらに、共用部分の共用灯のLED化による光熱費削減も継続してきました。これらの施策によって、ポートフォリオ全体の稼働率は、期末稼働率96.9%、平均稼働率97.3%と安定的に推移しました。

ESGに関する取組みとしては、ESG方針に基づき、グローバル不動産サステナビリティ・ベンチマーク(Global Real Estate Sustainability Benchmark:GRESB)リアルエステイト評価に継続して参加しています。本投資法人は、総合スコアのグローバル順位により5段階で格付けされるGRESBレーティングで「1スター」を取得しました。さらにESG情報開示の取組みが評価され、最上位から2番目の「Bレベル」の評価を取得しました。また、気候関連財務情報開示の重要性を認識し、TCFD提言が推奨する4つの項目(ガバナンス、戦略、リスク管理、指標と目標)に基づき、気候変動がもたらす事業リスクと事業機会の分析を行い、その取組みに関する情報開示をしています。そのほか保有物件における省エネルギー及び環境性能に関する外部認証の取得の取組みとして、2024年11月にDBJGreenBuilding認証を(C-82)ザ・パークハビオ横浜山手及び(C-89)アルファグランデ千桜タワーにて取得しました。本書の日付現在において、DBJGreenBuilding認証について3物件、CASBE不動産評価認証について2物件、建築物省エネルギー性能表示制度(BELS)について5物件の認証を取得しています。

(3) 資金調達の状況

当期は、2024年11月18日に償還期限の到来した第1回無担保投資法人債1,000百万円及び2024年11月22日に返済期限の到来した短期借入金415百万円及び長期借入金3,700百万円の返済に充当するために、以下の第5回無担保投資法人債2,000百万円の発行並びに長期借入金3,100百万円(借入期間6年6ヶ月)の借入を行いました。

名称：スタートアッププロシード投資法人第5回無担保投資法人債
(特定投資法人債間限定同順位特約付)(グリーンボンド)
発行価格：2,000百万円
利率：年1.227%
発行日：2024年11月18日
償還期限：2029年11月16日
担保及び保証：無担保・無保証

この結果、当期末現在における1年内返済予定の長期借入金は4,549百万円、長期借入金は42,697百万円、1年内償還予定の投資法人債は1,000百万円、投資法人債は5,000百万円、期末有利子負債残高は53,246百万円、期末総資産有利子負債比率は52.2%となりました。

なお、本書の日付現在において、本投資法人は以下の信用格付を取得しています。

信用格付業者	信用格付	
株式会社日本格付研究所 (JCR)	長期発行体格付 A(安定的)	債券格付 A

(4) 業績及び分配の概要

上記のような運用の結果、当期の業績として、営業収益3,827百万円、営業利益1,719百万円、経常利益1,384百万円、当期純利益1,383百万円を計上しました。

また、本投資法人は、当期中において、中長期的な投資主価値向上の観点から、本投資法人の投資口価格の水準、手元資金の状況、財務状況、市場環境等を総合的に勘案し、証券会社との取引一任契約に基づく東京証券取引所における市場買付けにより、自己投資口を取得したうえ、そのすべてを消却しました。当期において取得・消却した投資口数は10,062口（当該取得・消却前の発行済投資口の総口数に対する割合3.56％）、取得価額の総額は1,737百万円となりました。

上記の自己投資口の消却後、分配金については、租税特別措置法（昭和32年法律第26号、その後の改正を含み、以下「租税特別措置法」といいます。）第67条の15の適用により、利益分配金の最大額が損金算入されることを企図して、投資口1口当たりの分配金が1円未満となる端数部分を除き全額を分配することとし、この結果、投資口1口当たりの分配金は5,078円となりました。

これに加え、本投資法人は、投資法人規約に定める分配方針に従い、原則として毎期継続的に利益を超える金銭の分配を行うこととしています。これに基づき、出資の払戻しとして当期末時点において保有する定期借地権付建物の物件の減価償却費について、土地を所有権と仮定して算出した減価償却費との差額である93,438,345円及び一時差異等調整引当額として当期の定期借地権償却費・資産除去債務・資産除去債務利息相当額である13,348,335円を分配することとし、この結果、投資口1口当たりの利益超過分配金は392円となりました。

3. 増資等の状況

払込年月日	摘 要	発行済投資口の総口数(口)		出資総額(純額)(百万円)(注1)		備 考
		増 減	合 計	増 減	合 計	
2005年 5 月 2 日	私 募 設 立	750	750	150	150	(注2)
2005年11月29日	公 募 増 資	21,600	22,350	4,104	4,254	(注3)
2005年12月27日	第三者割当増資	27	22,377	5	4,259	(注4)
2006年 5 月 1 日	公 募 増 資	13,500	35,877	2,487	6,746	(注5)
2006年 5 月31日	第三者割当増資	1,000	36,877	184	6,930	(注6)
2006年11月21日	公 募 増 資	25,700	62,577	4,469	11,400	(注7)
2006年12月19日	第三者割当増資	1,000	63,577	173	11,574	(注8)
2007年11月22日	公 募 増 資	44,400	107,977	7,136	18,710	(注9)
2013年 5 月 1 日	公 募 増 資	37,000	144,977	6,607	25,318	(注10)
2014年11月 4 日	公 募 増 資	28,800	173,777	4,777	30,096	(注11)
2016年11月21日	公 募 増 資	83,000	256,777	12,134	42,230	(注12)
2019年 4 月26日	消 却	△3,000	253,777	△545	41,684	(注13)
2022年11月 1 日	公 募 増 資	28,700	282,477	5,852	47,536	(注14)
2024年 7 月16日	利 益 を 超 え る 金 銭 の 分 配 (出資の払戻し)	－	282,477	△93	47,443	(注15)
2025年 1 月22日	利 益 を 超 え る 金 銭 の 分 配 (出資の払戻し)	－	282,477	△93	47,349	(注16)
2025年 4 月30日	消 却	△10,062	272,415	△1,737	45,612	(注17)

(注 1) 出資総額(純額)は、出資総額から出資総額控除額を差し引いた金額を記載しています。なお、一次差異等調整引当額に係る利益超過分配の実施に伴う出資総額控除額は考慮していません。

(注 2) 本投資法人は、2005年5月2日に設立されました。

(注 3) 1口当たり発行価格200,000円(発行価額(引受価額)190,000円)にて、新規物件の取得資金の調達を目的として公募により投資口を追加発行しました。

(注 4) (注3)に記載した公募増資にあたり新光証券株式会社(2009年5月7日付でみずほ証券株式会社と合併しましたが、旧名称で記載しています。以下、同じです。)が行ったオーバーアロットメントによる売出しに関連して、新光証券株式会社に対して1口当たり発行価額190,000円にて、第三者割当により投資口を追加発行しました。

(注 5) 1口当たり発行価格192,103円(発行価額(引受価額)184,262円)にて、新規物件の取得資金及び借入金の返済の一部等に充当するため、公募により投資口を追加発行しました。

(注 6) (注5)に記載した公募増資にあたり新光証券株式会社が行ったオーバーアロットメントによる売出しに関連して、新光証券株式会社に対して1口当たり発行価額184,262円にて、第三者割当により投資口を追加発行しました。

(注 7) 1口当たり発行価格181,300円(発行価額(引受価額)173,900円)にて、新規物件の取得資金及び借入金の返済の一部等に充当するため、公募により投資口を追加発行しました。

(注 8) (注7)に記載した公募増資にあたり新光証券株式会社が行ったオーバーアロットメントによる売出しに関連して、新光証券株式会社に対して1口当たり発行価額173,900円にて、第三者割当により投資口を追加発行しました。

(注 9) 1口当たり発行価格167,580円(発行価額(引受価額)160,740円)にて、新規物件の取得資金に充当するため、公募により投資口を追加発行しました。

(注 10) 1口当たり発行価格185,035円(発行価額(引受価額)178,582円)にて、新規物件の取得資金に充当するため、公募により投資口を追加発行しました。

(注 11) 1口当たり発行価格171,882円(発行価額(引受価額)165,888円)にて、新規物件の取得資金に充当するため、公募により投資口を追加発行しました。

(注 12) 1口当たり発行価格151,320円(発行価額(引受価額)146,198円)にて、新規物件の取得資金に充当するため、公募により投資口を追加発行しました。

(注 13) 2019年3月27日から2019年4月4日にかけて、証券会社との自己投資口取得に係る取引一任契約に基づく東京証券取引所における市場買付けにより、自己投資口の取得を行いました。取得した自己投資口（3,000口）については、2019年4月22日に開催された本投資法人役員会における決議に基づき、そのすべてを2019年4月26日に消却しました。

(注 14) 1口当たり発行価格210,941円(発行価額(引受価額)203,909円)にて、新規物件の取得資金に充当するため、公募により投資口を追加発行しました。

(注 15) 2024年6月14日開催の本投資法人役員会において、第37期（2024年4月期）に係る金銭の分配として、1口当たり331円の利益を超える金銭の分配（税法上の出資等減少分配に該当する出資の払戻し）を行うことを決議し、2024年7月16日よりその支払いを開始しました。

(注 16) 2024年12月16日開催の本投資法人役員会において、第38期（2024年10月期）に係る金銭の分配として、1口当たり331円の利益を超える金銭の分配（税法上の出資等減少分配に該当する出資の払戻し）を行うことを決議し、2025年1月22日よりその支払いを開始しました。

(注 17) 2024年12月17日から2025年4月22日にかけて、証券会社との自己投資口取得に係る取引一任契約に基づく東京証券取引所における市場買付けにより、自己投資口の取得を行いました。取得した自己投資口（10,062口）については、2025年4月24日に開催された本投資法人役員会における決議に基づき、そのすべてを2025年4月30日に消却しました。

【投資証券の取引所価格の推移】

本投資法人の投資証券が上場する東京証券取引所における期別の最高・最低価格(終値)は以下のとおりです。

期	第35期	第36期	第37期	第38期	第39期
決算年月	2023年4月	2023年10月	2024年4月	2024年10月	2025年4月
最 高	239,100円	238,400円	213,400円	213,400円	179,100円
最 低	220,200円	206,500円	189,800円	174,500円	163,500円

4. 分配金等の実績

当期の分配金につきましては、税制の特例(租税特別措置法第67条の15)の適用により、利益分配金の最大額が損金算入されることを企図して、投資口1口当たりの分配金が1円未満となる端数部分を除く全額1,383,323千円を利益分配金として分配することとし、投資口1口当たりの利益分配金は5,078円となりました。

これに加え、本投資法人の規約第35条第4号に定める利益を超えた金銭の分配の方針に基づき、原則として毎期継続的に利益を超える分配を行います。かかる方針を踏まえ、一時差異等調整引当額からの分配金として13,348千円を、税法上の出資等減少分配に該当する出資の払戻しとして93,438千円を、それぞれ利益超過分配金として分配することとしました。

この結果、投資口1口当たりの分配金は、5,470円となりました。

期	第35期	第36期	第37期	第38期	第39期
計算期間	自2022年11月 1 日 至2023年 4 月30日	自2023年 5 月 1 日 至2023年10月31日	自2023年11月 1 日 至2024年 4 月30日	自2024年 5 月 1 日 至2024年10月31日	自2024年11月 1 日 至2025年 4 月30日
当期末処分利益総額	1,415,073千円	1,218,575千円	1,409,730千円	1,378,117千円	1,383,474千円
利益留保額	125千円	102千円	170千円	194千円	151千円
金銭の分配金総額 (1口当たり分配金)	1,600,797千円 (5,667円)	1,317,472千円 (4,664円)	1,503,060千円 (5,321円)	1,483,004千円 (5,250円)	1,490,110千円 (5,470円)
うち利益分配金総額 (1口当たり利益分配金)	1,600,797千円 (5,667円)	1,317,472千円 (4,664円)	1,409,560千円 (4,990円)	1,377,922千円 (4,878円)	1,383,323千円 (5,078円)
うち出資払戻総額 (1口当たり出資払戻額)	－千円 (－円)	－千円 (－円)	93,499千円 (331円)	105,081千円 (372円)	106,786千円 (392円)
出資払戻総額のうち一時差異等 調整引当額からの分配金総額 (1口当たり出資払戻額のうち1口当 たり一時差異等調整引当額分配金)	－千円 (－円)	－千円 (－円)	－千円 (－円)	11,581千円 (41円)	13,348千円 (49円)
出資払戻総額のうち税法上の出資 等減少分配からの分配金総額 (1口当たり出資払戻額のうち税法 上の出資等減少分配からの分配金)	－千円 (－円)	－千円 (－円)	93,499千円 (331円)	93,499千円 (331円)	93,438千円 (343円)

5. 今後の運用方針及び対処すべき課題

今後の日本経済は、雇用・所得環境の改善による個人消費の回復や堅調な企業収益に支えられた設備投資の拡大等により緩やかな景気の回復が期待されます。一方で、今後の金融政策、金利の動向に留意し、物価上昇や供給面での制約、並びに金融資本市場の変動等の影響を十分に注視していくことが必要と考えます。

不動産流通市場においては、世界的な金融引締め等による金利上昇が一旦の落ち着きをみせるなか、諸外国に比べた日本市場の相対的な安定性の高さに支えられ、投資家の物件取得意欲は引き続き底堅く、取引価格は高値圏での推移が予想されます。また、賃貸住宅市場においても、東京圏を中心に引き続き高い稼働率と賃料単価の上昇傾向は一定程度継続するものと考えられます。

(1)外部成長戦略

本投資法人は、本資産運用会社とスタートコーポレーション株式会社、スタートデベロップメント株式会社、スタートアメニティー株式会社及びグループ国内主要都市会社(注)との間で各々締結したパイプラインサポート契約並びにスタートC AM株式会社との間で締結した物件情報提供契約等により構築されるスタートグループとの広範な協力関係に基づき、新たな優良投資用不動産の取得機会の拡大に努めます。また、スタートグループの開発物件の取得に加え、金融市場並びに不動産売買・流通市場の動向を慎重に見極めながら、中長期的に安定した収益の見込める良質な新築・築浅物件の取得の検討を行い、資産規模の拡大、ポートフォリオの質的向上を目指します。なお、外部成長の経過において、一部小型物件や築年数が経過した資産の譲渡も引き続き並行して検討していきます。

(注) スタートコーポレーション株式会社を親会社として国内主要都市で事業を行うスタート北海道株式会社、スタート東北株式会社、スタート東海株式会社、スタート関西株式会社、スタート九州株式会社及びスタート沖縄株式会社を指します。

(2)内部成長戦略

当期に引き続き、プロパティマネジメント会社であるスタートアメニティー株式会社、リーシング業務の再委託先であるスタートピタットハウス株式会社との緊密な連携のもと、高品質な管理サービスの提供により入居者の利便性、快適性の向上に努めるとともに、画一的な運用にとどまることなく、各エリアの不動産賃貸市場の動向、個別物件の特性に応じたきめ細かな運用を行うことにより、運用資産の収益・稼働率の向上と経費の削減を図ります。また、大規模修繕工事や設備更新による資産価値向上についても引き続き進めていきます。さらに環境や社会への配慮、ガバナンスの強化という課題等への取組みは、持続可能な社会の発展に貢献するものであると考えており、このような考えに基づく運用を実践することで中長期的な成長を目指します。

(3)財務戦略

本投資法人は、資産取得時の円滑な資金調達及びリファイナンスリスクの軽減を見据え、取引金融機関との良好な関係を継続していくとともに、必要に応じて取引金融機関の拡充、調達コストの低減、借入期間の長期化、返済期限の分散化及び金利の固定化を進めながら、投資法人債の発行も含め財務基盤の一層の強化と資金調達の多様化を目指します。

投資法人の概況

1. 出資の状況

期	第35期	第36期	第37期	第38期	第39期
決算年月	2023年4月30日現在	2023年10月31日現在	2024年4月30日現在	2024年10月31日現在	2025年4月30日現在
発行可能投資口総口数	2,000,000口	2,000,000口	2,000,000口	2,000,000口	2,000,000口
発行済投資口の総口数	282,477口	282,477口	282,477口	282,477口	272,415口
出資総額(純額)(注)	47,536百万円	47,536百万円	47,536百万円	47,443百万円	45,600百万円
投資主数	11,886人	11,702人	11,786人	12,340人	12,330人

(注) 出資総額(純額)は、出資総額から出資総額控除額を差し引いた金額を記載しています。

2. 投資口に関する事項

2025年4月30日現在における保有する投資口の比率が高い上位10位の投資主は、以下のとおりです。

氏名又は名称	所有投資口数(口)	発行済投資口の総口数に対する 所有投資口数の割合(%) (注)
株式会社日本カストディ銀行（信託口）	52,752	19.36
スターツコーポレーション株式会社	38,017	13.95
日本マスタートラスト信託銀行株式会社（信託口）	33,106	12.15
野村信託銀行株式会社（投信口）	10,477	3.84
近畿産業信用組合	4,604	1.69
THE NOMURA TRUST AND BANKING CO., LTD. AS THE TRUSTEE OF REPURCHASE AGREEMENT MOTHER FUND	3,800	1.39
日本証券金融株式会社	2,922	1.07
モルガン・スタンレーMUFG証券株式会社	2,875	1.05
株式会社豊州	2,826	1.03
株式会社日本カストディ銀行（信託口4）	2,055	0.75
合計	153,434	56.32

(注) 発行済投資口の総口数に対する所有投資口数の割合は、小数第2位未満を切捨てにより表示しています。

3. 役員等に関する事項

2025年4月30日現在における執行役員、監督役員及び会計監査人は以下のとおりです。

役職名	役員等の氏名 又は名称	主な兼職等	当該営業期間における 役職毎の報酬の総額(千円)
執行役員(注1)	平出 和也	スターツアセットマネジメント株式会社 代表取締役 株式会社スターツ総合研究所 代表取締役	—
監督役員(注1)	野村 茂樹	奥野総合法律事務所 弁護士 社会福祉法人全国盲ろう者協会 理事 社会福祉法人日本盲人福祉委員会 評議員 公益財団法人藤原ナチュラルヒストリー振興財団 理事長	600
監督役員(注1)	松下 素久	松下公認会計士事務所 公認会計士 共立信用組合 監事 日産証券株式会社 取締役（監査等委員）	600
会計監査人 (注2)(注3)	監査法人 日本橋事務所	—	9,650

(注1) 執行役員及び監督役員は、いずれも本投資法人の投資口を自己又は他人の名義で所有していません。また、監督役員は、上記記載以外の他の法人の役員である場合がありますが、上記を含めていずれも本投資法人と利害関係はありません。
(注2) 会計監査人の解任については、投信法の定めに従い、また、不再任については、監査の品質、監査報酬額等その他諸般の事情を総合的に勘案し、本投資法人の役員会において検討します。
(注3) 監査法人日本橋事務所への報酬の総額には、公認会計士法（昭和23年法律第103号。その後の改正を含みます。）第2条第1項の業務以外に英文財務諸表の監査に係る報酬900千円及び合意された手続に関する業務等に係る報酬2,000千円が含まれています。

4. 役員等賠償責任保険契約に関する事項

被保険者の範囲	契約内容の概要
執行役員及び監督役員	<填補の対象とされる保険事故の概要> 被保険者が本投資法人の役員としての業務につき行った行為に起因して損害賠償請求がなされたことにより、被保険者が被る損害賠償金や訴訟費用等が填補されることになります。 <保険料金負担割合> 全額を本投資法人が負担しています。 <職務の執行の適正性が損なわれないようにするための措置> 犯罪行為又は法令に違反することを認識しながら行った行為等にかかる被保険者の被る損害等は補填の対象外としています。

5. 資産運用会社、資産保管会社及び一般事務受託者

2025年4月30日現在における資産運用会社等は以下のとおりです。

委託区分	氏名又は名称
資産運用会社	スターツアセットマネジメント株式会社
資産保管会社	三井住友信託銀行株式会社
一般事務受託者(投資主名簿等の管理に関する事務)	三井住友信託銀行株式会社
一般事務受託者(経理に関する事務)	スターツアセットマネジメント株式会社
一般事務受託者(機関の運営に関する事務)	スターツアセットマネジメント株式会社
一般事務受託者(投資法人債に関する事務)	株式会社りそな銀行 株式会社みずほ銀行 株式会社あおぞら銀行

6. 決算後に生じた重要な事実

該当事項はありません。

(参考情報)

A. 資産の取得

本投資法人は、2025年5月13日付にて以下の特定資産（信託受益権）を取得しました。

物件 番号	物件名	所在地	取得先 (注1)	取得価格 (千円) (注2)
C-96	プロシード桜坂	東京都大田区	スターツデベロップメント株式会社	850,000

(注1)本資産運用会社の社内規程に基づき、法令や諸規則に定める基準を遵守した上で、所定の手続きを経て決定しています。

(注2)取得価格には、取得諸経費、固定資産税、都市計画税、消費税及び地方消費税等は含まれていません。

B. 資金の借入（借換）及び金利スワップ契約の締結

本投資法人は、2025年5月23日に返済期限が到来したタームローン2N（借入金残高3,049百万円）の返済に充当するために以下のとおりタームローン3Fの借入を行いました。

	タームローン3F
借入先	株式会社あおぞら銀行、株式会社りそな銀行、株式会社千葉銀行、株式会社武蔵野銀行、株式会社香川銀行、株式会社みずほ銀行、株式会社三井住友銀行、三井住友信託銀行株式会社
借入金額	3,049百万円
借入日	2025年5月23日
元本返済期日	2031年11月21日
金利（注）	変動金利（基準金利（全銀協3ヶ月日本円TIBOR）+0.680%）
利払期日	2025年5月末日を初回として、以降毎年2月、5月、8月及び11月の末日（但し、同日が営業日でない場合は前営業日とします。）並びに元本返済期日
元本返済方法	期限一括返済
担保及び保証の有無	無担保・無保証

(注) 利払期日に支払う利息の計算期間に適用する基準金利は、各利払期日の直前の利払期日（初回は借入実行日）の2営業日前における全銀協3ヶ月日本円TIBORです。

また、本投資法人は変動金利の条件で行う上記借入金タームローン3Fについて、金利上昇リスクをヘッジするため、下記のとおり金利スワップ契約を締結しました。

	タームローン3Fに係る契約
相手先	株式会社みずほ銀行
想定元本	3,049百万円
金利等	固定支払金利 2.124%(注) 変動受取金利（基準金利（全銀協3ヶ月日本円TIBOR） +0.680%）
開始日	2025年5月23日
終了日	2031年11月21日
支払日	2025年5月末日を初回として、以降毎年2月、5月、8月及び11月の末日（但し、同日が営業日でない場合は前営業日とします。）並びに元本返済期日

(注)本金利スワップ契約締結により、タームローン3Fに係る金利は実質的に固定されます。

C. 資産の譲渡

本投資法人は、以下の特定資産（信託受益権）について、2025年7月2日付にて不動産信託受益権売買契約を締結し、2025年8月1日付にて譲渡する予定です。

物件 番号	物件名	所在地	譲渡先	譲渡予定価格 (千円) (注1)
C-12	プロシード幕張本郷2	千葉県千葉市花見川区	国内事業会社（注2）	264,173

(注1)譲渡予定価格には、譲渡諸経費、固定資産税、都市計画税、消費税及び地方消費税等は含まれていません。

(注2)国内事業会社については、先方から開示することにつき同意を得られていないため、非開示としています。

投資法人の運用資産の状況

1. 本投資法人の資産の構成

資産の種類	用途	地域等	第38期 (2024年10月31日現在)		第39期 (2025年4月30日現在)	
			保有総額 (千円)(注1)	対総資産比率 (%)(注2)	保有総額 (千円)(注1)	対総資産比率 (%)(注2)
不動産信託受益権	賃貸住宅・ 高齢者向け施設	首都圏主要都市	71,721,742	69.1	70,948,412	69.6
		政令指定都市	23,394,238	22.5	21,557,376	21.1
		地方主要都市	2,181,499	2.1	2,160,736	2.1
	その他	首都圏主要都市	1,654,049	1.6	1,669,165	1.6
小 計			98,951,530	95.3	96,335,692	94.5
預金・その他の資産			4,883,250	4.7	5,652,400	5.5
資産総額計			103,834,781	100.0	101,988,093	100.0

(注1)「保有総額」は、決算日時点の貸借対照表計上額(信託不動産については、減価償却後の帳簿価額)によっており、千円未満を切捨てて記載しています。
(注2)「対総資産比率」は、資産総額計に対する不動産信託受益権及び預金・その他の資産の比率をいい、小数第2位を四捨五入して記載しています。

2. 主要な保有資産

2025年4月30日現在、本投資法人が保有する主要な保有資産（帳簿価額上位10物件）の概要は以下のとおりです。

物件 番号	物件名	帳簿価額 (千円) (注1)	賃貸可能 面積(m) (注2)	賃貸面積 (㎡) (注3)	稼働率 (%)	対賃貸事業 収入比率 (%)(注4)	主たる 用途
C-90	プロシード山下公園ザ・タワー	8,117,302	8,154.58	7,673.36	94.1	5.7	共同住宅
C-75	プロシード新横浜	4,308,214	5,457.56	5,354.94	98.1	3.5	共同住宅
C-82	ザ・パークハビオ横浜山手	3,116,760	2,654.69	2,600.40	98.0	1.9	共同住宅
C-89	アルファグランデ千桜タワー	2,978,901	4,437.47	4,261.10	96.0	2.7	共同住宅
C-70	プロシード西新宿	2,669,303	2,461.88	2,461.88	100.0	1.8	共同住宅
C-41	プロシード西新井	2,584,795	20,137.85	19,883.13	98.7	8.4	共同住宅
C-69	プロシード日本橋本町	2,561,184	2,553.89	2,344.92	91.8	1.8	共同住宅
G-26	プロシード弁天町	2,225,556	4,134.70	4,100.34	99.2	1.9	共同住宅
G-25	プロシード新瑞橋	2,003,300	5,335.93	4,840.97	90.7	1.7	共同住宅
G-24	プロシード金山2	1,971,872	4,218.01	3,978.09	94.3	1.7	共同住宅
合 計		32,537,192	59,546.56	57,499.13	96.6	31.1	—

(注1)「帳簿価額」は、記載未満の桁数を切捨てて表示しています。
(注2)「賃貸可能面積」は、建物毎の総賃貸可能面積を意味し、土地(平面駐車場)の賃貸可能面積を含まず、賃貸借契約書及び当該物件の図面に表示されているものを記載しています。
(注3)「賃貸面積」は、建物毎の総賃貸面積を意味し、土地の賃貸面積を含まず、賃貸借契約書に表示されているものを記載しています。
(注4)「対賃貸事業収入比率」は、各物件の賃貸事業収入のポートフォリオ全体の賃貸事業収入に対する割合をいい、小数第2位を四捨五入して記載しています。このため各項目の数値の和が、合計と一致しない場合があります。

3. 不動産等組入資産明細

2025年4月30日現在、本投資法人が保有する資産（不動産又は不動産を主な信託財産とする信託受益権等）の明細は以下のとおりです。

物件 番号	物件名	所在地（住居表示）	所有形態	賃貸可能 面積(m)	期末算定価額 (千円)(注)	帳簿価額 (千円)
C-1	プロシード市川	千葉県市川市新田二丁目33番17号	信託受益権	3,322.17	1,590,000	962,079
C-2	プロシード東陽町	東京都江東区南砂二丁目1番7号	信託受益権	1,085.56	1,000,000	552,725
C-3	プロシード葛西	東京都江戸川区中葛西五丁目41番6号	信託受益権	1,243.80	918,000	570,202
C-4	プロシード三軒茶屋	東京都世田谷区三軒茶屋二丁目41番1号	信託受益権	1,019.27	689,000	595,975
C-5	プロシード瑞江	東京都江戸川区南篠崎町三丁目24番10号	信託受益権	2,076.68	834,000	597,765
C-6	プロシード船橋宮本	千葉県船橋市宮本一丁目22番13号	信託受益権	1,685.73	624,000	424,042
C-7	プロシード南葛西	東京都江戸川区南葛西六丁目2番26号	信託受益権	1,045.28	342,000	339,296
C-9	プロシード行徳	千葉県市川市入船8番2号	信託受益権	1,218.56	367,000	332,956
C-10	プロシード幕張本郷	千葉県千葉市花見川区幕張本郷六丁目2番15号	信託受益権	963.00	349,000	271,761
C-11	プロシード南行徳	千葉県市川市福栄三丁目12番10号	信託受益権	838.95	363,000	283,189
C-12	プロシード幕張本郷2	千葉県千葉市花見川区幕張本郷五丁目19番13号	信託受益権	1,104.84	252,000	217,652
C-14	プロシード船堀	東京都江戸川区船堀五丁目5番16号	信託受益権	479.52	258,000	227,671
C-15	プロシード竹ノ塚	東京都足立区入谷二丁目16番6号	信託受益権	860.55	259,000	162,771
C-16	プロシードせんげん台2	埼玉県越谷市千間台西五丁目7番6号	信託受益権	695.81	122,000	84,745
C-17	プロシード松濤	東京都渋谷区松濤二丁目3番11号	信託受益権	890.22	1,120,000	869,106
C-18	プロシード参宮橋	東京都渋谷区代々木三丁目57番10号	信託受益権	527.88	558,000	477,062
C-19	プロシード浦安	千葉県浦安市富士見一丁目2番1号	信託受益権	1,786.58	470,000	437,194
C-24	プロシード都立大学2	東京都目黒区平町一丁目2番3号	信託受益権	831.74	900,000	715,166
C-25	プロシード本所吾妻橋	東京都墨田区東駒形四丁目15番13号	信託受益権	570.53	524,000	286,245
C-26	プロシード目黒青葉台	東京都目黒区青葉台三丁目5番2号	信託受益権	485.15	500,000	442,411
C-27	プロシード杉並宮前	東京都杉並区宮前一丁目15番12号	信託受益権	680.50	514,000	412,954
C-28	プロシード両国	東京都墨田区緑一丁目20番4号	信託受益権	702.54	643,000	411,865
C-29	プロシード三田	東京都港区芝二丁目30番9号	信託受益権	1,500.57	1,590,000	1,384,423
C-31	プロシード亀戸	東京都江東区亀戸九丁目5番13号	信託受益権	853.98	358,000	356,223
C-32	プロシード高田馬場	東京都新宿区高田馬場三丁目43番18号	信託受益権	278.36	290,000	241,551
C-33	プロシード新高円寺	東京都杉並区堀之内三丁目10番21号	信託受益権	1,040.24	912,000	748,967
C-36	プロシード大井町	東京都品川区東大井五丁目8番9号	信託受益権	961.88	968,000	950,225
C-37	プロシード十条	東京都北区上十条四丁目9番17号	信託受益権	1,206.90	568,000	534,325
C-41	プロシード西新井	東京都足立区西新井米町一丁目18番11号、12号、13号、14号	信託受益権	20,137.85	6,870,000	2,584,795
C-42	プロシード調布	東京都調布市布田一丁目28番4号	信託受益権	764.48	619,000	377,317
C-43	プロシードT X六町	東京都足立区東保木間一丁目16番17号	信託受益権	518.31	186,000	171,004
C-44	プロシード中河原	東京都府中市分梅町五丁目10番1号	信託受益権	3,061.94	1,440,000	1,179,478

物件番号	物件名	所在地（住居表示）	所有形態	賃貸可能面積(m ²)	期末算定価額(千円)(注)	帳簿価額(千円)
C-46	プロシード千歳烏山	東京都世田谷区上祖師谷二丁目38番30号	信託受益権	449.96	342,000	319,331
C-47	プロシード三鷹	東京都三鷹市下連雀三丁目16番3号	信託受益権	739.48	594,000	514,717
C-48	プロシード柏エスト	千葉県柏市柏三丁目8番19号	信託受益権	1,279.93	761,000	647,864
C-49	プロシード柏ノール	千葉県柏市柏五丁目8番17号	信託受益権	1,391.55	645,000	593,394
C-50	プロシード行徳駅前	千葉県市川市行徳駅前二丁目1番18号	信託受益権	659.68	388,000	251,502
C-51	プロシード船橋本町	千葉県船橋市本町六丁目19番18号	信託受益権	996.44	622,000	472,645
C-53	プロシード弘明寺	神奈川県横浜市中区中里一丁目4番12号	信託受益権	1,246.48	575,000	533,910
C-54	プロシード鶴ヶ峰	神奈川県横浜市旭区鶴ヶ峰二丁目9番6号	信託受益権	855.00	387,000	350,201
C-55	プロシード相模大塚	神奈川県大和市桜森二丁目13番5号	信託受益権	741.24	222,000	217,793
C-58	プロシード篠崎タワー	東京都江戸川区篠崎町七丁目20番19号	信託受益権	5,117.49	2,320,000	1,172,072
C-59	プロシード東武練馬	東京都板橋区徳丸一丁目3番11号	信託受益権	779.84	613,000	392,066
C-60	プロシード雪谷	東京都大田区南雪谷一丁目15番20号	信託受益権	600.62	408,000	344,207
C-61	プロシード市川南	千葉県市川市市川南一丁目9番27号	信託受益権	1,635.59	1,060,000	679,804
C-62	プロシード市川妙典	千葉県市川市塩焼二丁目14番15号	信託受益権	945.00	679,000	503,345
C-63	プロシード藤沢鶴沼	神奈川県藤沢市鶴沼石上二丁目6番6号	信託受益権	2,005.76	932,000	723,192
C-64	プロシード日本橋堀留町	東京都中央区日本橋堀留町二丁目4番8号	信託受益権	1,904.45	2,000,000	1,478,722
C-65	プロシードT X流山セントラルパーク	千葉県流山市前平井177番地1 連B139街区3-2、9-3	信託受益権	2,976.85	1,160,000	753,708
C-66	プロシード行徳2	千葉県市川市福栄一丁目6番6号	信託受益権	1,626.54	1,010,000	793,964
C-67	プロシード西葛西	東京都江戸川区清新町二丁目7番6号、7番1号	信託受益権	2,993.52	1,130,000	933,721
C-68	プロシード葛西2	東京都江戸川区東葛西七丁目15番7号	信託受益権	2,140.59	1,080,000	795,716
C-69	プロシード日本橋本町	東京都中央区日本橋本町四丁目10番5号	信託受益権	2,553.89	2,850,000	2,561,184
C-70	プロシード西新宿	東京都新宿区西新宿三丁目7番23号	信託受益権	2,461.88	2,830,000	2,669,303
C-71	プロシード鶴の木	東京都大田区鶴の木二丁目43番7号	信託受益権	1,260.58	1,140,000	875,452
C-72	プロシード南行徳2	千葉県市川市福栄三丁目3番20号	信託受益権	2,832.74	1,310,000	1,000,784
C-73	プロシードC O - Z 東館	千葉県成田市公津の杜四丁目12番	信託受益権	6,873.33	2,270,000	1,857,058
C-74	プロシードC O - Z 西館	千葉県成田市公津の杜四丁目1番1号	信託受益権	3,716.05	1,180,000	1,003,751
C-75	プロシード新横浜	神奈川県横浜市中区新横浜三丁目21番2号	信託受益権	5,457.56	4,880,000	4,308,214
C-76	ライフサポートレジデンス船堀駅前	東京都江戸川区船堀四丁目8番10号	信託受益権	1,408.71	446,000	234,962
C-78	プロシードK 2	千葉県柏市柏六丁目8番37号	信託受益権	4,140.69	1,400,000	1,285,842
C-79	プロシードK 3 アネックス	千葉県柏市柏1023番1	信託受益権	1,590.30	327,000	298,205
C-80	プロシードK 5	千葉県柏市柏六丁目8番38号	信託受益権	788.95	283,000	282,250
C-81	プロシード市川妙典Ⅱ	千葉県市川市塩焼二丁目14番20号	信託受益権	1,218.00	871,000	829,085
C-82	ザ・パークハビオ横浜山手	神奈川県横浜市中区石川町二丁目78番11号	信託受益権	2,654.69	3,230,000	3,116,760
C-83	プロシード門前仲町	東京都江東区福住一丁目7番8号	信託受益権	1,515.81	1,490,000	1,245,759
C-84	プロシード舞浜	千葉県浦安市富士見四丁目14番13号	信託受益権	1,735.31	1,390,000	1,033,417
C-85	プロシード流山おおたかの森	千葉県流山市おおたかの森北一丁目2番3号	信託受益権	1,730.96	1,230,000	1,099,470
C-86	プロシード新川	東京都中央区新川一丁目25番14号	信託受益権	579.96	570,000	528,987
C-87	プロシード錦糸町2	東京都墨田区江東橋五丁目14番11号	信託受益権	668.54	554,000	570,254
C-88	プロシード石川台	東京都大田区東雪谷二丁目24番7号	信託受益権	1,105.45	924,000	841,091
C-89	アルファグランデ千桜タワー	東京都千代田区神田東松下町25番地	信託受益権	4,437.47	3,030,000	2,978,901
C-90	プロシード山下公園ザ・タワー	神奈川県横浜市中区山下町27番地	信託受益権	8,154.58	8,090,000	8,117,302
C-91	篠崎ツインプレイス	東京都江戸川区篠崎町七丁目20番19号、21番5号	信託受益権	3,997.56	1,790,000	1,669,165
C-92	プロシード南砂町	東京都江東区南砂五丁目12番5号	信託受益権	872.95	799,000	792,386
C-93	プロシード松戸	千葉県松戸市本町19番3	信託受益権	827.56	516,000	528,166
C-94	プロシード篠崎2	東京都江戸川区篠崎町七丁目21番13号	信託受益権	2,134.07	1,250,000	1,179,374
C-95	プロシード新松戸	千葉県松戸市新松戸四丁目29番2号	信託受益権	1,514.93	974,000	1,035,404
G-8	プロシード太閤通	愛知県名古屋市中村区太閤通四丁目31番地	信託受益権	1,101.56	520,000	311,781
G-11	プロシード穂波町	愛知県名古屋市中村区穂波町三丁目55番地	信託受益権	620.22	263,000	216,275
G-13	プロシード新栄	愛知県名古屋市中区新栄一丁目28番21号	信託受益権	1,958.44	927,000	582,241
G-14	プロシード千代田	愛知県名古屋市中区千代田二丁目10番16号	信託受益権	922.40	363,000	226,044
G-15	プロシード福岡高宮	福岡県福岡市南区野間一丁目7番15号	信託受益権	1,312.29	538,000	390,749
G-17	プロシード金山	愛知県名古屋市中区金山三丁目11番9号	信託受益権	2,733.58	1,570,000	850,142
G-18	プロシード吹上	愛知県名古屋市中区昭和区車田町二丁目22番1号	信託受益権	1,204.65	662,000	411,705
G-19	プロシード豊田	愛知県豊田市神明町三丁目51番	信託受益権	752.04	337,000	182,623
G-21	プロシード西天満	大阪府大阪市北区西天満三丁目7番3号	信託受益権	1,775.89	1,230,000	826,899
G-22	プロシード神戸元町	兵庫県神戸市中央区栄町通三丁目5番2号	信託受益権	1,590.64	1,100,000	808,959
G-23	プロシード大正	大阪府大阪市大正区平尾三丁目14番8号	信託受益権	482.72	178,000	146,621
G-24	プロシード金山2	愛知県名古屋市中区金山二丁目1番22号	信託受益権	4,218.01	2,510,000	1,971,872
G-25	プロシード新瑞橋	愛知県名古屋市中村区瑞穂通八丁目17番2号	信託受益権	5,335.93	2,250,000	2,003,300
G-26	プロシード弁天町	大阪府大阪市港区土岡元町二丁目5番12号	信託受益権	4,134.70	2,470,000	2,225,556
G-27	プロシード長居公園通	大阪府大阪市住吉区南住吉二丁目9番19号	信託受益権	2,170.80	1,090,000	1,074,834
G-31	プロシード瑞穂	愛知県名古屋市中村区瑞穂通二丁目43番	信託受益権	1,126.40	541,000	526,190
G-32	プロシード大須	愛知県名古屋市中区大須一丁目29番32号	信託受益権	1,851.30	955,000	753,865
G-33	プロシード仙台小鶴新田	宮城県仙台市宮城野区新田東三丁目13番3号	信託受益権	1,913.28	810,000	722,832
G-34	プロシード仙台上杉	宮城県仙台市青葉区上杉二丁目4番30号	信託受益権	3,409.93	1,880,000	1,444,953
G-35	プロシード金山3	愛知県名古屋市中区正木二丁目4番26号	信託受益権	1,799.52	952,000	748,271
G-36	プロシード釣鐘	大阪府大阪市中央区釣鐘町二丁目1番5号	信託受益権	1,072.24	867,000	856,146
G-37	プロシード深江橋	大阪府大阪市東成区深江北二丁目1番2号	信託受益権	1,609.14	1,360,000	1,384,430
G-38	プロシード西大路	京都府京都市下京区七条御所ノ内中町54	信託受益権	1,460.96	844,000	807,149
G-39	プロシード新安城	愛知県安城市今池町一丁目22番14号	信託受益権	1,824.95	782,000	851,174
G-40	プロシード日赤通り	福岡県福岡市南区大楠一丁目26番1号	信託受益権	1,742.20	1,210,000	1,232,756
R-2	プロシード水戸	茨城県水戸市大町三丁目4番14号	信託受益権	1,223.83	496,000	272,977
R-3	プロシード水戸2	茨城県水戸市大町三丁目2番31号	信託受益権	1,381.34	525,000	308,429
R-4	プロシード筑波学園都市	茨城県つくば市二の宮三丁目9番4号	信託受益権	2,659.71	923,000	770,021
R-5	プロシード水戸3	茨城県水戸市南町三丁目1番41号	信託受益権	2,258.88	911,000	809,308
合 計				207,405.45	118,613,000	96,335,699

本投資法人が投資する物件毎の賃貸事業の推移は以下のとおりです。

物件 番号	物件名	第38期（2024年10月31日現在）				第39期（2025年4月30日現在）			
		賃貸戸数 期末時点 (戸) (注1)	稼働率 期末時点 (%)	賃貸事業 収入 期間中 (千円)	対賃貸事業 収入比率 (%) (注2)	賃貸戸数 期末時点 (戸) (注1)	稼働率 期末時点 (%)	賃貸事業 収入 期間中 (千円)	対賃貸事業 収入比率 (%) (注2)
C-1	プロシード市川	49	97.8	44,790	1.2	49	98.2	45,887	1.3
C-2	プロシード東陽町	45	100.0	24,575	0.7	45	100.0	23,573	0.7
C-3	プロシード葛西	55	96.5	25,770	0.7	57	100.0	29,267	0.8
C-4	プロシード三軒茶屋	9	100.0	20,246	0.6	9	100.0	21,009	0.6
C-5	プロシード瑞江	28	100.0	27,371	0.8	28	100.0	28,141	0.8
C-6	プロシード船橋宮本	33	100.0	23,426	0.6	32	96.5	23,985	0.7
C-7	プロシード南葛西	16	100.0	13,070	0.4	16	100.0	13,050	0.4
C-9	プロシード行徳	20	100.0	13,423	0.4	20	100.0	13,338	0.4
C-10	プロシード幕張本郷	34	100.0	12,622	0.3	33	97.0	12,770	0.4
C-11	プロシード南行徳	26	100.0	12,473	0.3	25	96.1	12,996	0.4
C-12	プロシード幕張本郷 2	22	100.0	11,411	0.3	21	95.5	11,273	0.3
C-14	プロシード船堀	23	95.8	9,010	0.2	24	100.0	9,151	0.3
C-15	プロシード竹ノ塚	15	100.0	8,592	0.2	15	100.0	8,508	0.2
C-16	プロシードせんげん台 2	11	92.1	4,867	0.1	12	100.0	5,117	0.1
C-17	プロシード松溝	38	93.2	29,137	0.8	40	100.0	28,352	0.8
C-18	プロシード参宮橋	26	100.0	15,611	0.4	26	100.0	15,839	0.4
C-19	プロシード浦安	21	100.0	19,488	0.5	21	100.0	19,319	0.5
C-20	プロシード新小岩(注3)	27	100.0	20,386	0.6	—	—	14,235	0.4
C-24	プロシード都立大学 2	36	100.0	21,519	0.6	36	100.0	21,519	0.6
C-25	プロシード本所吾妻橋	18	94.8	12,137	0.3	19	100.0	12,569	0.3
C-26	プロシード目黒青葉台	23	96.0	14,128	0.4	24	100.0	14,154	0.4
C-27	プロシード杉並宮前	29	100.0	13,788	0.4	29	100.0	13,803	0.4
C-28	プロシード両国	27	100.0	14,807	0.4	27	100.0	14,790	0.4
C-29	プロシード三田	72	100.0	40,937	1.1	72	100.0	40,937	1.1
C-31	プロシード亀戸	23	100.0	10,962	0.3	23	100.0	10,978	0.3
C-32	プロシード高田馬場	17	100.0	7,620	0.2	17	100.0	7,620	0.2
C-33	プロシード新高円寺	57	100.0	24,187	0.7	57	100.0	24,132	0.7
C-36	プロシード大井町	59	100.0	25,176	0.7	59	100.0	25,173	0.7
C-37	プロシード十条	30	100.0	16,427	0.5	30	100.0	16,427	0.5
C-41	プロシード西新井	290	98.8	305,140	8.4	290	98.7	305,085	8.4
C-42	プロシード調布	26	100.0	17,263	0.5	22	82.4	16,278	0.4
C-43	プロシードT X 六町	20	100.0	7,113	0.2	20	100.0	7,083	0.2
C-44	プロシード中河原	51	97.2	42,829	1.2	53	100.0	43,031	1.2
C-45	プロシード大泉学園(注3)	—	—	3,308	0.1	—	—	—	—
C-46	プロシード千歳鳥山	24	85.7	10,657	0.3	26	92.9	9,456	0.3
C-47	プロシード三鷹	47	100.0	16,165	0.4	47	100.0	16,158	0.4
C-48	プロシード柏エスト	44	100.0	23,796	0.7	41	93.1	23,523	0.6
C-49	プロシード柏ノール	47	100.0	21,655	0.6	47	100.0	21,657	0.6
C-50	プロシード行徳駅前	24	100.0	12,064	0.3	24	100.0	12,196	0.3
C-51	プロシード船橋本町	37	92.5	19,982	0.6	40	100.0	19,966	0.6
C-53	プロシード弘明寺	73	95.0	22,725	0.6	73	95.0	21,869	0.6
C-54	プロシード鶴ヶ峰	45	90.0	13,547	0.4	48	96.0	13,959	0.4
C-55	プロシード相模大塚	26	90.5	8,567	0.2	27	93.6	9,214	0.3
C-58	プロシード篠崎タワー	87	99.0	92,908	2.6	87	98.6	94,150	2.6
C-59	プロシード東武練馬	33	94.7	18,137	0.5	33	94.7	18,831	0.5
C-60	プロシード雪谷	33	94.3	13,298	0.4	34	97.2	13,825	0.4
C-61	プロシード市川南	65	98.5	31,478	0.9	66	100.0	32,475	0.9
C-62	プロシード市川妙典	44	97.8	19,367	0.5	43	95.6	19,485	0.5
C-63	プロシード藤沢鶴沼	25	100.0	34,336	0.9	24	96.9	33,168	0.9
C-64	プロシード日本橋堀留町	35	95.2	44,160	1.2	37	100.0	45,183	1.2
C-65	プロシードT X 流山セントラルパーク	73	100.0	46,006	1.3	72	99.1	46,114	1.3
C-66	プロシード行徳 2	58	97.8	30,478	0.8	57	96.9	29,614	0.8
C-67	プロシード西葛西	60	95.3	39,742	1.1	62	98.3	41,042	1.1
C-68	プロシード葛西 2	28	92.3	30,011	0.8	26	83.2	30,202	0.8
C-69	プロシード日本橋本町	79	94.1	60,412	1.7	78	91.8	64,601	1.8
C-70	プロシード西新宿	65	98.2	66,153	1.8	66	100.0	66,563	1.8
C-71	プロシード鶴の木	28	96.8	28,138	0.8	28	96.4	28,898	0.8
C-72	プロシード南行徳 2	35	96.2	39,048	1.1	35	97.3	39,972	1.1
C-73	プロシードC Oー Z 東館	110	98.4	80,889	2.2	109	97.5	81,082	2.2
C-74	プロシードC Oー Z 西館	71	100.0	42,202	1.2	65	91.8	42,839	1.2
C-75	プロシード新横浜	221	97.7	124,464	3.4	222	98.1	126,250	3.5
C-76	ライフサポートレジデンス船堀駅前	2	100.0	11,774	0.3	2	100.0	11,774	0.3
C-77	プロシード錦糸町(注3)	—	—	3,713	0.1	—	—	—	—
C-78	プロシードK 2	57	96.0	48,010	1.3	60	100.0	49,198	1.4
C-79	プロシードK 3 アネックス	24	100.0	13,016	0.4	24	100.0	13,157	0.4
C-80	プロシードK 5	17	100.0	10,324	0.3	17	100.0	10,428	0.3
C-81	プロシード市川妙典Ⅱ	58	100.0	26,843	0.7	58	100.0	26,796	0.7
C-82	ザ・パークハビオ横浜山手	74	97.4	68,114	1.9	75	98.0	69,071	1.9
C-83	プロシード門前仲町	48	100.0	36,692	1.0	47	98.0	37,633	1.0
C-84	プロシード舞浜	65	98.5	35,480	1.0	65	98.5	35,894	1.0
C-85	プロシード流山おおたかの森	50	100.0	35,064	1.0	49	98.4	34,614	1.0
C-86	プロシード新川	18	100.0	14,416	0.4	18	100.0	14,716	0.4

物件 番号	物件名	第38期（2024年10月31日現在）				第39期（2025年4月30日現在）			
		賃貸戸数 期末時点 (戸) (注1)	稼働率 期末時点 (%)	賃貸事業 収入 期間中 (千円)	対賃貸事業 収入比率 (%) (注2)	賃貸戸数 期末時点 (戸) (注1)	稼働率 期末時点 (%)	賃貸事業 収入 期間中 (千円)	対賃貸事業 収入比率 (%) (注2)
C-87	プロシード錦糸町 2	19	100.0	13,922	0.4	17	90.1	14,384	0.4
C-88	プロシード石川台	25	100.0	24,931	0.7	25	100.0	24,933	0.7
C-89	アルファグランデ千桜タワー	68	100.0	96,802	2.7	65	96.0	96,769	2.7
C-90	プロシード山下公園ザ・タワー	138	96.5	210,055	5.8	141	94.1	205,499	5.7
C-91	篠崎ツインプレイス	4	100.0	85,005	2.3	4	100.0	85,350	2.4
C-92	プロシード南砂町	33	97.1	20,861	0.6	34	100.0	20,846	0.6
C-93	プロシード松戸	27	93.7	15,467	0.4	29	100.0	15,368	0.4
C-94	プロシード篠崎 2	33	94.5	34,073	0.9	34	96.7	34,663	1.0
C-95	プロシード新松戸	52	100.0	27,670	0.8	51	97.8	27,423	0.8
G-8	プロシード太閤通	41	93.5	15,899	0.4	41	93.4	16,657	0.5
G-11	プロシード穂波町	7	70.0	5,818	0.2	9	88.2	6,672	0.2
G-13	プロシード新栄	71	92.0	31,419	0.9	77	100.0	31,205	0.9
G-14	プロシード千代田	27	89.9	12,308	0.3	26	86.8	12,832	0.4
G-15	プロシード福岡高宮	45	98.1	18,838	0.5	46	100.0	18,898	0.5
G-17	プロシード金山	89	94.7	45,163	1.2	89	94.9	45,045	1.2
G-18	プロシード吹上	35	73.1	18,250	0.5	43	89.1	17,346	0.5
G-19	プロシード豊田	27	100.0	13,156	0.4	27	100.0	13,159	0.4
G-21	プロシード西天満	56	100.0	33,668	0.9	55	98.5	34,567	1.0
G-22	プロシード神戸元町	60	98.4	30,822	0.9	59	96.9	31,521	0.9
G-23	プロシード大正	1	100.0	6,000	0.2	1	100.0	6,000	0.2
G-24	プロシード金山 2	62	86.7	62,499	1.7	68	94.3	62,005	1.7
G-25	プロシード新瑞橋	66	88.6	61,022	1.7	68	90.7	62,119	1.7
G-26	プロシード弁天町	125	99.2	67,808	1.9	125	99.2	69,122	1.9
G-27	プロシード長居公園通	74	91.4	32,531	0.9	79	97.6	32,784	0.9
G-30	プロシード兵庫駅前通(注3)	111	95.1	55,720	1.5	—	—	40,213	1.1
G-31	プロシード瑞穂	38	94.6	16,649	0.5	39	97.5	17,088	0.5
G-32	プロシード大須	61	92.4	26,919	0.7	60	90.9	27,221	0.8
G-33	プロシード仙台小鶴新田	56	90.5	24,709	0.7	58	91.3	24,675	0.7
G-34	プロシード仙台上杉	106	98.3	59,535	1.6	92	86.3	57,887	1.6
G-35	プロシード金山 3	57	94.7	28,540	0.8	59	98.5	28,798	0.8
G-36	プロシード釣鐘	26	100.0	19,078	0.5	24	92.3	20,232	0.6
G-37	プロシード深江橋	59	94.0	31,605	0.9	62	98.5	32,831	0.9
G-38	プロシード西大路	36	100.0	20,240	0.6	36	100.0	21,096	0.6
G-39	プロシード新安城	47	100.0	24,906	0.7	45	96.7	25,311	0.7
G-40	プロシード日赤通り	58	95.3	30,852	0.9	61	100.0	30,892	0.9
R-2	プロシード水戸	33	92.5	14,854	0.4	32	90.0	16,593	0.5
R-3	プロシード水戸 2	33	92.1	17,181	0.5	33	92.1	18,252	0.5
R-4	プロシード筑波学園都市	29	85.2	26,863	0.7	31	90.6	29,014	0.8
R-5	プロシード水戸 3	58	96.6	30,963	0.9	60	100.0	31,558	0.9
合 計		5,199	96.8	3,620,089	100.0	5,088	96.9	3,621,840	100.0

(注1) 「賃貸戸数」は、各物件のエンドテナント(マスターリース会社との転賃借契約を継続しているテナントをいいます。)の数を、固定賃料型のマスターリース契約を締結している場合は、全室稼働しているとみなして記載しています。

(注2) 「対賃貸事業収入比率」は、各物件の賃貸事業収入のポートフォリオ全体の賃貸事業収入に対する割合をいい、小数第2位を四捨五入して記載しています。

(注3) (C-77)プロシード錦糸町は2024年5月14日に、(C-45)プロシード大泉学園は2024年6月28日に、(C-20)プロシード新小岩は2025年2月28日に、(G-30)プロシード兵庫駅前通は2025年3月21日に、それぞれ譲渡しました。

4. 特定取引の契約額等及び時価の状況表

2025年4月30日現在、本投資法人における特定取引の契約額等及び時価の状況は以下のとおりです。

(単位：千円)

区 分	種 類	契約額等(注1)		時 価
			うち1年超	
市場取引以外の取引	金利スワップ取引 変動受取・固定支払	36,956,000	32,407,000	(注2)

(注1) 金利スワップの契約額等は、想定元本に基づいて表示しています。

(注2) 当該取引は、金融商品会計基準上の特例処理の要件を満たしているため、時価の記載は省略しています。

5. その他資産の状況

不動産を主な信託財産とする信託受益権等は、前記「3.不動産等組入資産明細」に一括して記載しており、2025年4月30日現在、同欄記載以外に本投資法人が主たる投資対象とする主な特定資産の組入はありません。

費用・負債の状況

1. 運用等に係る費用明細

(単位：千円)

項 目	第38期	第39期
	自2024年 5 月 1 日 至2024年10月31日	自2024年11月 1 日 至2025年 4 月30日
(a) 資産運用報酬	352,370	355,866
(b) 資産保管手数料	8,811	8,784
(c) 一般事務委託手数料	20,204	21,709
(d) 役員報酬	1,200	1,200
(e) その他営業費用	136,042	135,624
合 計	518,628	523,186

(注) 第38期の資産運用報酬には、物件譲渡に係る運用報酬16,511千円が含まれており、第39期の資産運用報酬には、物件譲渡に係る運用報酬22,851千円が含まれています。

2. 借入状況

2025年4月30日現在における金融機関毎の借入金の状況は以下のとおりです。

短期借入金	区 分	借入日	当期首残高 (千円)	当期末残高 (千円)	平均利率 (%) (注1)	返済期限	返済方法	使 途	摘 要
	借入先								
	株式会社りそな銀行	2024年3月29日	415,500	－	0.67000	2024年11月22日	期限一括	運用資産の 取得資金	無担保 無保証
	小 計		415,500	－					
	株式会社あおぞら銀行	2018年11月22日	1,089,000	－	0.93000 (注2)	2024年11月22日	期限一括	借換 資金	無担保 無保証
株式会社りそな銀行	825,000		－						
株式会社千葉銀行	382,000		－						
株式会社武蔵野銀行	382,000		－						
株式会社みずほ銀行	357,000		－						
株式会社香川銀行	325,000		－						
株式会社三井住友銀行	241,000		－						
三井住友信託銀行株式会社	99,000		－						
株式会社あおぞら銀行	2019年5月24日	831,000	831,000	0.86000 (注2)	2025年5月23日	期限一括	借換 資金	無担保 無保証	
株式会社りそな銀行		635,000	635,000						
株式会社千葉銀行		356,000	356,000						
株式会社武蔵野銀行		356,000	356,000						
株式会社香川銀行		303,000	303,000						
株式会社みずほ銀行		250,000	250,000						
株式会社三井住友銀行		225,000	225,000						
三井住友信託銀行株式会社		93,000	93,000						
株式会社りそな銀行	2019年11月25日	449,000	449,000	0.87000 (注2)	2025年11月25日	期限一括	借換 資金	無担保 無保証	
株式会社あおぞら銀行		278,000	278,000						
株式会社みずほ銀行		189,000	189,000						
株式会社三井住友銀行		189,000	189,000						
株式会社千葉銀行		163,000	163,000						
株式会社武蔵野銀行		163,000	163,000						
三井住友信託銀行株式会社		69,000	69,000						
株式会社りそな銀行		1,095,000	1,095,000						0.92000 (注2)
株式会社あおぞら銀行	1,060,000	1,060,000							
株式会社みずほ銀行	917,000	917,000							
株式会社武蔵野銀行	480,000	480,000							
株式会社千葉銀行	470,000	470,000							
株式会社香川銀行	152,000	152,000							
三井住友信託銀行株式会社	146,000	146,000							
株式会社あおぞら銀行	2020年5月22日	790,000	790,000	0.90000 (注2)	2026年11月24日	期限一括	借換 資金	無担保 無保証	
株式会社りそな銀行		590,000	590,000						
株式会社千葉銀行		286,000	286,000						
株式会社武蔵野銀行		286,000	286,000						
株式会社みずほ銀行		248,000	248,000						
株式会社香川銀行		244,000	244,000						
株式会社三井住友銀行		181,000	181,000						
三井住友信託銀行株式会社		75,000	75,000						
株式会社りそな銀行	2020年11月24日	660,000	660,000	0.85000 (注2)	2027年5月24日	期限一括	借換 資金	無担保 無保証	
株式会社あおぞら銀行		640,000	640,000						
株式会社みずほ銀行		550,000	550,000						
株式会社千葉銀行		290,000	290,000						
株式会社武蔵野銀行		280,000	280,000						
株式会社七十七銀行		200,000	200,000						
株式会社香川銀行		100,000	100,000						
三井住友信託銀行株式会社		100,000	100,000						
株式会社りそな銀行	2021年11月24日	828,500	828,500	1.06800 (注2)	2028年5月24日	期限一括	借換 資金	無担保 無保証	
株式会社あおぞら銀行		585,000	585,000						
株式会社三井住友銀行		408,500	408,500						
株式会社千葉銀行		387,500	387,500						
株式会社武蔵野銀行		387,500	387,500						
株式会社みずほ銀行		158,500	158,500						
三井住友信託銀行株式会社		56,500	56,500						
みずほ信託銀行株式会社		50,000	50,000						
株式会社香川銀行	2022年5月24日	11,500	11,500						

3

長

(単位：千円)

(注3)

区 分		借入日	当期首残高 (千円)	当期末残高 (千円)	平均利率 (%)(注1)	返済期限	返済方法	使 途	摘 要
借入先									
長期借入金（注3）	株式会社みずほ銀行	2022年5月24日	600,000	600,000	1.01600 (注2)	2027年11月24日	期限一括	借換 資金	無担保 無保証
	株式会社三井住友銀行		600,000	600,000					
	株式会社りそな銀行		350,000	350,000					
	株式会社あおぞら銀行		300,000	300,000					
	株式会社京都銀行		200,000	200,000					
	株式会社七十七銀行		200,000	200,000					
	株式会社常陽銀行		200,000	200,000					
	三井住友信託銀行株式会社		150,000	150,000					
	みずほ信託銀行株式会社		100,000	100,000					
	株式会社香川銀行		100,000	100,000					
	株式会社東日本銀行	100,000	100,000						
	株式会社横浜銀行	2022年11月1日	3,000,000	3,000,000	1.16000 (注 2)	2028年11月24日	期限一括	運用資産の 取得資金	無担保 無保証
	株式会社りそな銀行		1,200,000	1,200,000					
	株式会社りそな銀行	2022年11月1日	700,000	700,000	1.15197	2026年11月24日	期限一括	運用資産の 取得資金	無担保 無保証
	株式会社みずほ銀行		600,000	600,000					
	株式会社三井住友銀行		600,000	600,000					
	株式会社あおぞら銀行		500,000	500,000					
	株式会社千葉銀行		400,000	400,000					
	株式会社七十七銀行		100,000	100,000					
	株式会社常陽銀行		100,000	100,000					
	株式会社みずほ銀行		1,090,000	1,090,000					
	株式会社武蔵野銀行		500,000	500,000					
	株式会社千葉銀行		500,000	500,000					
	株式会社三井住友銀行	2022年11月24日	500,000	500,000	1.30197	2029年5月24日	期限一括	借換 資金	無担保 無保証
	株式会社西日本シティ銀行		500,000	500,000					
	株式会社りそな銀行		285,000	285,000					
	株式会社東日本銀行		250,000	250,000					
	株式会社あおぞら銀行		215,000	215,000					
	朝日信用金庫		150,000	150,000					
	株式会社京都銀行		100,000	100,000					
	みずほ信託銀行株式会社		100,000	100,000					
	株式会社りそな銀行		978,500	978,500					
	株式会社あおぞら銀行		820,000	820,000					
	株式会社武蔵野銀行	2023年5月24日	430,000	430,000	1.22000 (注 2)	2029年11月22日	期限一括	借換 資金	無担保 無保証
	株式会社千葉銀行		425,000	425,000					
	株式会社みずほ銀行		420,000	420,000					
	株式会社三井住友銀行		280,000	280,000					
	三井住友信託銀行株式会社		129,000	129,000					
	みずほ信託銀行株式会社		50,000	50,000					
	株式会社横浜銀行		1,000,000	1,000,000					
	株式会社りそな銀行		519,000	519,000					
	株式会社みずほ銀行		479,000	479,000					
	株式会社三井住友銀行		479,000	479,000					
	株式会社武蔵野銀行	2023年11月24日	415,000	415,000	1.49000 (注2)	2030年5月24日	期限一括	借換 資金	無担保 無保証
	株式会社千葉銀行		415,000	415,000					
	株式会社あおぞら銀行		321,000	321,000					
株式会社八十二銀行	201,000		201,000						
三井住友信託銀行株式会社	171,000		171,000						
株式会社りそな銀行	477,000		477,000						
株式会社あおぞら銀行	450,000		450,000						
株式会社京都銀行	400,000		400,000						
株式会社みずほ銀行	299,000		299,000						
株式会社三井住友銀行	299,000		299,000						
株式会社千葉銀行	2024年5月24日	259,000	259,000	1.57700 (注2)	2030年11月22日	期限一括	借換 資金	無担保 無保証	
株式会社武蔵野銀行		259,000	259,000						
朝日信用金庫		250,000	250,000						
三井住友信託銀行株式会社		107,000	107,000						
株式会社香川銀行		100,000	100,000						
株式会社りそな銀行		548,000	548,000						
株式会社あおぞら銀行		530,500	530,500						
株式会社みずほ銀行		459,000	459,000						
株式会社武蔵野銀行		240,000	240,000						
株式会社千葉銀行		235,000	235,000						
株式会社香川銀行	2024年5月24日	76,000	76,000	1.12900 (注2)	2027年5月24日	期限一括	借換 資金	無担保 無保証	
三井住友信託銀行株式会社		72,500	72,500						
株式会社あおぞら銀行		—	917,000						
株式会社りそな銀行		—	678,000						
株式会社千葉銀行		—	322,000						
株式会社武蔵野銀行		—	322,000						
株式会社みずほ銀行		—	300,000						
株式会社香川銀行		—	274,000						
株式会社三井住友銀行		—	203,000						
三井住友信託銀行株式会社		—	84,000						
小 計		47,846,000	47,246,000						
合 計		48,261,500	47,246,000						

(注1) 平均利率は期中の加重平均を小数第6位を四捨五入して記載しています。
(注2) 金利変動リスクを回避する目的で金利スワップ契約を締結しており、固定化後の金利を記載しています。
(注3) 貸借対照表上の1年内返済予定の長期借入金(4,549,000千円)は、長期借入金に含めて記載しています。

3. 投資法人債

2025年4月30日現在における投資法人債の状況は、以下のとおりです。

銘柄	発行年月日	当期首残高 (千円)	当期末残高 (千円)	利率	償還期限	償還方法	使 途	摘要
第1回無担保投資法人債 (特定投資法人債間限定同順位特約付)	2019年 11月18日	1,000,000	—	年0.470%	2024年 11月18日	満期償還	借入金の返済 資金の一部	無担保 無保証
第2回無担保投資法人債 (特定投資法人債間限定同順位特約付)	2020年 11月19日	1,000,000	1,000,000	年0.540%	2025年 11月19日	満期償還	借入金の返済 資金の一部	無担保 無保証
第3回無担保投資法人債(特定投資法人債 間限定同順位特約付)(グリーンボンド)	2021年 11月18日	1,500,000	1,500,000	年0.800%	2031年 11月18日	満期償還	借入金の返済 資金の一部	無担保 無保証
第4回無担保投資法人債(特定投資法人債 間限定同順位特約付)(グリーンボンド)	2023年 5月22日	1,500,000	1,500,000	年0.800%	2028年 5月22日	満期償還	借入金の返済 資金の一部	無担保 無保証
第5回無担保投資法人債(特定投資法人債 間限定同順位特約付)(グリーンボンド)	2024年 11月18日	—	2,000,000	年1.227%	2029年 11月16日	満期償還	借入金の返済 資金の一部	無担保 無保証
合 計		5,000,000	6,000,000					

4. 短期投資法人債

該当事項はありません。

5. 新投資口予約権

該当事項はありません。

期中の売買状況

1. 不動産等及び資産対応証券等、インフラ資産等及びインフラ関連資産の売買状況等

物件 番号	不動産等の名称	取 得		譲 渡			
		取得年月日	取得価格 (千円)	譲渡年月日	譲渡価格 (千円)(注1)	帳簿価額 (千円)	売却損益 (千円)(注2)
C-20	プロシード新小岩	—	—	2025年 2月28日	618,000	512,368	96,269
G-30	プロシード兵庫駅前通	—	—	2025年 3月21日	1,900,000	1,735,893	109,188
合 計		—	—	—	2,518,000	2,248,261	205,458

(注1) 「譲渡価格」は、当該不動産等の譲渡に要した諸費用(売買仲介手数料、公租公課等)を含まない金額(売買契約書等に表示された売買価額)を記載しています。
(注2) 「売却損益」は、譲渡価格から帳簿価額を控除し、譲渡に係る諸費用等を加減した金額を記載しています。

2. その他の資産の売買状況等

上記以外のその他の資産は、概ね銀行預金又は信託財産内の銀行預金です。

3. 特定資産の価格等の調査

(1) 不動産等

投信法第201条第1項に基づき特定資産に係る不動産等の鑑定評価が必要な取引については、株式会社アセットリサーチ及びJLL森井鑑定株式会社が不動産鑑定評価基準等に基づき実施しており、本投資法人は、当該鑑定評価の結果の通知を受けています。

取得 又は 譲渡	物件 番号	物件名	取引 年月日	内 容	取得価格 又は 譲渡価格 (千円)	鑑定 評価額 (千円)	価格時点	鑑定会社
譲渡	C-20	プロシード新小岩	2025年 2月28日	信託不動産	618,000	570,000	2024年 4月30日	株式会社アセットリサーチ
譲渡	G-30	プロシード兵庫駅前通	2025年 3月21日	信託不動産	1,900,000	1,850,000	2024年 4月30日	JLL森井鑑定株式会社

4. 利害関係人等との取引状況

(1) 取引状況

該当事項はありません。

(2) 支払手数料等の金額

区 分	支払手数料総額A (千円)	利害関係人等との取引の内訳		B／A (%)
		支払先	支払額B (千円)	
委託管理料	99,258	スターツアメニティー株式会社	97,251	98.0
修繕工事費	469,927	スターツアメニティー株式会社	363,422	77.3
保守点検費	143,669	スターツアメニティー株式会社	141,344	98.4
広告宣伝費	64,932	スターツアメニティー株式会社	63,268	97.4
更新手数料	28,207	スターツアメニティー株式会社	27,422	97.2

(注) 利害関係人等とは、投資信託及び投資法人に関する法律施行令第123条に定める本投資法人と資産運用委託契約を締結している資産運用会社の利害関係人等、その他一般社団法人投資信託協会の投資信託及び投資法人に係る運用報告書等に関する規則第26条第1項第27号に規定される利害関係人等をいいます。

5. 資産の運用を行う資産運用会社が営む兼業業務に係る当該資産運用会社との間の取引の状況等

資産運用会社(スターツアセットマネジメント株式会社)は、第一種金融商品取引業、第二種金融商品取引業、宅建物取引業又は不動産特定共同事業のいずれの業務も兼業しておらず該当する取引はありません。

経理の状況

1. 資産、負債、元本(出資)及び損益の状況等

資産、負債、元本(出資)及び損益の状況につきましては、後記「貸借対照表」、「損益計算書」、「投資主資本等変動計算書」、「注記表」及び「金銭の分配に係る計算書」をご参照ください。「貸借対照表」、「損益計算書」、「投資主資本等変動計算書」、「注記表」及び「金銭の分配に係る計算書」の前期情報はご参考であり、当期においては「投資信託及び投資法人に関する法律」第130条の規定に基づく会計監査人の監査対象ではありません。

また、キャッシュ・フロー計算書は「投資信託及び投資法人に関する法律」第130条の規定に基づく会計監査人の監査対象ではないため、会計監査人の監査は受けていません。

2. 減価償却額の算定方法の変更

該当事項はありません。

3. 不動産等及びインフラ資産等の評価方法の変更

該当事項はありません。

その他

1. お知らせ

当期において、本投資法人の役員会で承認された主要な契約の締結・変更等の概要は以下のとおりです。

承 認 日	件 名	概 要
2024年12月16日	自己投資口の取得	本投資法人による以下の自己の投資口の取得に関する事務（取引一任契約に基づく自己投資口の市場買付に関する事務）をみずほ証券株式会社に委託することにつき承認しました。 ①取得し得る投資口の総数：12,000口（上限） ②投資口の取得価額の総額：2,000百万円（上限）、 ③取得期間：2024年12月17日から2025年4月22日まで

2. 自社設定投資信託受益証券等の状況等

該当事項はありません。

3. 海外不動産保有法人に係る開示

該当事項はありません。

4. 海外不動産保有法人が有する不動産に係る開示

該当事項はありません。

5. その他

本書では、特に記載のない限り、記載未満の数値について、金額は切捨て、比率は四捨五入により記載しています。

貸借対照表

(単位：千円)

	前期(ご参考) (2024年10月31日)	当期 (2025年4月30日)
資産の部		
流動資産		
現金及び預金	1,264,128	2,167,715
信託現金及び信託預金	2,407,345	2,261,257
営業未収入金	30,594	39,234
前払費用	109,908	109,954
その他	8,607	21,300
流動資産合計	3,820,584	4,599,462
固定資産		
有形固定資産		
信託建物	55,433,846	54,861,795
減価償却累計額	△ 13,280,856	△ 13,720,793
信託建物(純額)	42,152,990	41,141,001
信託構築物	1,307,095	1,339,800
減価償却累計額	△ 945,847	△ 961,313
信託構築物(純額)	361,248	378,486
信託機械及び装置	5,376	5,376
減価償却累計額	△ 5,107	△ 5,107
信託機械及び装置(純額)	268	268
信託工具、器具及び備品	969,859	998,105
減価償却累計額	△ 510,717	△ 548,070
信託工具、器具及び備品(純額)	459,142	450,035
信託土地	54,960,795	53,357,208
有形固定資産合計	97,934,445	95,327,000
無形固定資産		
信託借地権	1,017,085	1,008,691
ソフトウェア	479	406
無形固定資産合計	1,017,564	1,009,098
投資その他の資産		
差入敷金及び保証金	10,000	10,000
信託差入敷金及び保証金	734,611	734,611
長期前払費用	236,225	210,334
繰延税金資産	29	14
その他	57,503	66,190
投資その他の資産合計	1,038,370	1,021,151
固定資産合計	99,990,380	97,357,250
繰延資産		
投資法人債発行費	19,672	29,307
投資口交付費	4,143	2,071
繰延資産合計	23,815	31,379
資産合計	103,834,781	101,988,093

(単位：千円)

	前期(ご参考) (2024年10月31日)	当期 (2025年4月30日)
負債の部		
流動負債		
短期借入金	415,500	—
1年内償還予定の投資法人債	1,000,000	1,000,000
1年内返済予定の長期借入金	6,749,000	4,549,000
営業未払金	186,765	172,193
未払金	259,008	259,554
未払費用	72,158	100,388
未払法人税等	1,185	695
未払消費税等	49,769	46,140
前受金	1,648	2,130
その他	253	99
流動負債合計	8,735,289	6,130,201
固定負債		
投資法人債	4,000,000	5,000,000
長期借入金	41,097,000	42,697,000
信託預り敷金及び保証金	873,477	866,489
資産除去債務	307,663	310,120
固定負債合計	46,278,141	48,873,609
負債合計	55,013,431	55,003,811
純資産の部		
投資主資本		
出資総額	48,082,645	48,082,645
出資総額控除額		
一時差異等調整引当額	※1	—
△ 11,581		
その他の出資総額控除額	※2	△ 639,413
△ 2,470,257		
出資総額控除額合計		△ 639,413
△ 2,481,838		
出資総額(純額)	47,443,232	45,600,807
剰余金		
当期末処分利益又は当期末処理損失(△)	1,378,117	1,383,474
剰余金合計	1,378,117	1,383,474
投資主資本合計	48,821,350	46,984,281
純資産合計	※3	48,821,350
46,984,281		
負債純資産合計	103,834,781	101,988,093

損益計算書

(単位：千円)

	前期(ご参考) (自 2024年 5 月 1 日 至 2024年10月31日)	当期 (自 2024年11月 1 日 至 2025年 4 月30日)
営業収益		
賃貸事業収入	※1	3,620,089
3,621,840		
不動産等売却益	※2	148,859
205,458		
営業収益合計		3,768,949
3,827,299		
営業費用		
賃貸事業費用	※1	1,559,676
1,607,483		
資産運用報酬		335,858
333,015		
資産保管手数料		8,811
8,784		
一般事務委託手数料		20,204
21,709		
役員報酬		1,200
1,200		
その他営業費用		136,042
135,624		
営業費用合計		2,061,793
2,107,818		
営業利益		1,707,156
1,719,480		
営業外収益		
受取利息		7,492
36,691		
受取保険金		1,389
107		
未払分配金戻入		1,041
789		
その他		346
11,312		
営業外収益合計		10,269
48,901		
営業外費用		
支払利息		264,825
302,531		
投資法人債利息		17,297
25,684		
投資法人債発行費償却		4,061
4,330		
投資口交付費償却		2,071
2,071		
融資関連費用		48,842
44,255		
その他		557
5,312		
営業外費用合計		337,656
384,185		
経常利益		1,379,769
1,384,196		
税引前当期純利益		1,379,769
1,384,196		
法人税、住民税及び事業税		1,228
901		
法人税等調整額		593
15		
法人税等合計		1,821
917		
当期純利益		1,377,947
1,383,279		
前期繰越利益		170
194		
当期末処分利益又は当期末処理損失(△)		1,378,117
1,383,474		

投資主資本等変動計算書

前期（ご参考）（自 2024年5月1日 至 2024年10月31日）（単位：千円）

	投資主資本			
	出資総額			剰余金
	出資総額	出資総額 控除額	出資総額 (純額)	当期末処分 利益又は 当期末処理 損失(△)
当期首残高	48,082,645	△ 545,913	47,536,732	1,409,730
当期変動額				
利益超過分配		△ 93,499	△ 93,499	－
剰余金の配当				△ 1,409,560
当期純利益				1,377,947
当期変動額合計	－	△ 93,499	△ 93,499	△ 31,612
当期末残高	48,082,645	△ 639,413	47,443,232	1,378,117

(単位：千円)

	投資主資本		純資産合計
	剰余金	投資主資本	
	剰余金合計	合計	
当期首残高	1,409,730	48,946,462	48,946,462
当期変動額			
利益超過分配	－	△ 93,499	△ 93,499
剰余金の配当	△ 1,409,560	△ 1,409,560	△ 1,409,560
当期純利益	1,377,947	1,377,947	1,377,947
当期変動額合計	△ 31,612	△ 125,112	△ 125,112
当期末残高	1,378,117	48,821,350	48,821,350

当期（自 2024年11月1日 至 2025年4月30日）（単位：千円）

	投資主資本					
	出資総額					剰余金
	出資総額	出資総額控除額			出資総額 (純額)	当期末処分 利益又は 当期末処理 損失(△)
		一時差異等 調整引当額	その他の出資 総額控除額	出資総額 控除額合計		
当期首残高	48,082,645	－	△ 639,413	△ 639,413	47,443,232	1,378,117
当期変動額						
一時差異等調整引当額による 利益超過分配		△ 11,581		△ 11,581	△ 11,581	
その他の利益超過分配			△ 93,499	△ 93,499	△ 93,499	
剰余金の配当						△ 1,377,922
当期純利益						1,383,279
自己投資口の取得						
自己投資口の消却			△ 1,737,343	△ 1,737,343	△ 1,737,343	
当期変動額合計	－	△ 11,581	△ 1,830,843	△ 1,842,425	△ 1,842,425	5,356
当期末残高	48,082,645	△ 11,581	△ 2,470,257	△ 2,481,838	45,600,807	1,383,474

(単位：千円)

	投資主資本			純資産合計
	剰余金	自己投資口	投資主資本	
	剰余金合計		合計	
当期首残高	1,378,117	－	48,821,350	48,821,350
当期変動額				
一時差異等調整引当額による 利益超過分配			△ 11,581	△ 11,581
その他の利益超過分配			△ 93,499	△ 93,499
剰余金の配当	△ 1,377,922		△ 1,377,922	△ 1,377,922
当期純利益	1,383,279		1,383,279	1,383,279
自己投資口の取得		△ 1,737,343	△ 1,737,343	△ 1,737,343
自己投資口の消却		1,737,343	－	－
当期変動額合計	5,356	－	△ 1,837,068	△ 1,837,068
当期末残高	1,383,474	－	46,984,281	46,984,281

注記表

(重要な会計方針に係る事項に関する注記)

項 目	期 別	前期(ご参考) (自 2024年 5 月 1 日 至 2024年10月31日)	当期 (自 2024年11月 1 日 至 2025年 4 月30日)
1. 固定資産の減価償却の方法	①有形固定資産	定額法を採用しています。 なお、主たる有形固定資産の耐用年数は以下のとおりです。 信託建物 3～64年 信託構築物 10～45年 信託機械及び装置 8年 信託工具、器具及び備品 3～15年	①有形固定資産 同左
	②無形固定資産	定額法を採用しています。また、信託借地権については、定期借地契約の契約期間に基づく定額法を採用しています。	②無形固定資産 同左
2. 繰延資産の処理方法	③長期前払費用	定額法を採用しています。	③長期前払費用 同左
	①投資法人債発行費	償還までの期間にわたり定額法により償却しています。	①投資法人債発行費 同左
3. 収益及び費用の計上基準	②投資口交付費	3年間で均等額を償却しています。	②投資口交付費 同左
	①固定資産税等の処理方法	保有する不動産にかかる固定資産税、都市計画税及び償却資産税等については、原則として賦課決定された税額のうち、当期に納税する額を賃貸事業費用として処理する方法を採用しています。 但し、保有する不動産のうち、各期毎に分割納付回数異なる物件にかかる固定資産税、都市計画税及び償却資産税等については、年間納付回数を営業期間に対応させた額を賃貸事業費用として処理する方法を採用しています。 なお、不動産又は不動産を信託財産とする信託受益権の取得に伴い、本投資法人が負担すべき初年度の固定資産税相当額については、費用に計上せず当該不動産の取得原価に算入しています。	①固定資産税等の処理方法 同左
4. ヘッジ会計の方法	②収益に関する計上基準	本投資法人の顧客との契約から生じる収益に関する主な履行義務の内容及び当該履行義務を充足する通常の時点（収益を認識する通常の時点）は以下のとおりです。 a. 不動産等の売却 不動産等の売却については、不動産等の売却に係る契約に定められた引渡義務を履行することにより、顧客である買主が当該不動産等の支配を獲得した時点で収益計上を行っています。 b. 水道光熱費収入 水道光熱費収入については、不動産等の賃貸借契約及び付随する合意内容に基づき、顧客である賃借人に対する電気、水道等の供給に応じて収益計上を行っています。 水道光熱費収入のうち、本投資法人が代理人に該当すると判断したものについては、他の当事者が供給する電気、ガス等の料金として収受する額から当該他の当事者に支払う額を控除した純額を収益として認識しています。	②収益に関する計上基準 同左
	①ヘッジ会計の方法	金利スワップについて特例処理の要件を満たしているため、特例処理を採用しています。	①ヘッジ会計の方法 同左
	②ヘッジ手段とヘッジ対象	ヘッジ手段 金利スワップ取引 ヘッジ対象 借入金金利	②ヘッジ手段とヘッジ対象 同左

期 別 項 目	前期(ご参考) (自 2024年 5 月 1 日 至 2024年10月31日)	当期 (自 2024年11月 1 日 至 2025年 4 月30日)
	③ヘッジ方針 本投資法人は財務方針に基づき本投資法人の規約に規定するリスクをヘッジする目的でデリバティブ取引を行っています。 ④ヘッジ有効性評価の方法 金利スワップは特例処理の要件を満たしているため、有効性の評価は省略しています。	③ヘッジ方針 同左 ④ヘッジ有効性評価の方法 同左
5. その他計算書類作成のための基本となる重要な事項	①不動産等を信託財産とする信託受益権に関する会計処理方法 保有する不動産等を信託財産とする信託受益権については、信託財産内のすべての資産及び負債勘定並びに信託財産に生じたすべての収益及び費用勘定について、貸借対照表及び損益計算書の該当勘定科目に計上しています。 なお、該当勘定科目に計上した信託財産のうち重要性がある下記の科目については、貸借対照表において区分掲記することとしています。 a. 信託現金及び信託預金 b. 信託建物、信託構築物、信託機械及び装置、信託工具、器具及び備品、信託土地 c. 信託借地権 d. 信託差入敷金及び保証金 e. 信託預り敷金及び保証金 ②消費税等の処理方法 固定資産及び繰延資産については、税込処理によっています。	①不動産等を信託財産とする信託受益権に関する会計処理方法 同左 ②消費税等の処理方法 同左

(貸借対照表に関する注記)

※1. 一時差異等調整引当額
前期(ご参考)(自 2024年5月1日 至 2024年10月31日)
該当事項はございません。

当期(自 2024年11月1日 至 2025年4月30日)
1. 引当での発生事由、発生した資産等及び引当額

(単位：千円)							
発生した資産等	引当の発生事由	当初 発生額	当期首 残高	当期 引当額	当期 戻入額	当期末 残高	戻入れの事由
信託建物	資産除去債務関連費用の発生	4,353	－	4,353	－	4,353	－
信託定期借地権	借地権償却費の発生	7,228	－	7,228	－	7,228	－

2. 戻入れの具体的な方法

発生した資産等	戻入れの方法
信託建物	売却等の時点において、対応すべき金額を戻入れる予定です。
信託定期借地権	売却等の時点において、対応すべき金額を戻入れる予定です。

前期(ご参考) (2024年10月31日)	当期 (2025年 4 月30日)
※2. 自己投資口の消却の状況	※2. 自己投資口の消却の状況
総消却口数	13,062口
消却総額	2,283,257千円
※3. 投資信託及び投資法人に関する法律第67条第4項に定める最低純資産額	※3. 投資信託及び投資法人に関する法律第67条第4項に定める最低純資産額
50,000千円	50,000千円

(損益計算書に関する注記)

前期(ご参考) (自 2024年 5 月 1 日 至 2024年10月31日)		当期 (自 2024年11月 1 日 至 2025年 4 月30日)	
※1. 不動産賃貸事業損益の内訳 (単位：千円)		※1. 不動産賃貸事業損益の内訳 (単位：千円)	
A. 不動産賃貸事業収益		A. 不動産賃貸事業収益	
賃貸事業収入		賃貸事業収入	
賃貸料	3,135,621	賃貸料	3,133,475
共益費	220,382	共益費	220,446
駐車場収入	108,095	駐車場収入	105,786
付帯収入	1,375	付帯収入	1,046
その他賃貸事業収入	154,614	その他賃貸事業収入	161,086
不動産賃貸事業収益合計	3,620,089	不動産賃貸事業収益合計	3,621,840
B. 不動産賃貸事業費用		B. 不動産賃貸事業費用	
賃貸事業費用		賃貸事業費用	
管理業務費	243,031	管理業務費	242,927
修繕費	98,276	修繕費	137,724
公租公課	210,786	公租公課	215,115
信託報酬	35,204	信託報酬	35,157
水道光熱費	57,361	水道光熱費	54,772
損害保険料	14,486	損害保険料	14,399
減価償却費	703,340	減価償却費	704,462
その他賃貸事業費用	197,187	その他賃貸事業費用	202,922
不動産賃貸事業費用合計	1,559,676	不動産賃貸事業費用合計	1,607,483
C. 不動産賃貸事業損益(A－B)	2,060,413	C. 不動産賃貸事業損益(A－B)	2,014,357
※2. 不動産等売却益の内訳 (単位：千円)		※2. 不動産等売却益の内訳 (単位：千円)	
プロシード錦糸町		プロシード新小岩	
不動産等売却収入	2,388,664	不動産等売却収入	620,570
不動産等売却原価	2,216,036	不動産等売却原価	512,368
その他売却費用	24,308	その他売却費用	11,932
不動産等売却益	148,319	不動産等売却益	96,269
(単位：千円)		(単位：千円)	
プロシード大泉学園		プロシード兵庫駅前通	
不動産等売却収入	284,914	不動産等売却収入	1,912,813
不動産等売却原価	282,853	不動産等売却原価	1,735,893
その他売却費用	1,520	その他売却費用	67,730
不動産等売却益	539	不動産等売却益	109,188

(投資主資本等変動計算書に関する注記)

前期(ご参考) (自 2024年 5 月 1 日 至 2024年10月31日)	当期 (自 2024年11月 1 日 至 2025年 4 月30日)
発行可能投資口総口数及び発行済投資口の総口数	発行可能投資口総口数及び発行済投資口の総口数
発行可能投資口総口数	2,000,000口
発行済投資口の総口数	282,477口
発行可能投資口総口数	2,000,000口
発行済投資口の総口数	272,415口

(リース取引に関する注記)

前期(ご参考) (2024年10月31日)		当期 (2025年 4 月30日)	
オペレーティング・リース取引 (借主側)	(単位：千円)	オペレーティング・リース取引 (借主側)	(単位：千円)
未経過リース料		未経過リース料	
1年内リース料	126,623	1年内リース料	127,158
1年超リース料	4,920,164	1年超リース料	4,878,227
合計	5,046,787	合計	5,005,386

(注) 上記の未経過リース料は、一般定期借地権設定契約に基づく賃借料です。

(金融商品に関する注記)

前期(ご参考)(自 2024年5月1日 至 2024年10月31日)

1. 金融商品の状況に関する事項
(1) 金融商品に対する取組方針
本投資法人では余剰資金の運用に関しては、有価証券及び金銭債権等も投資対象としていますが、原則として預金に限定して運用する方針としています。また、資金調達については、主に金融機関からの借入、投資法人債の発行、投資口の発行等により、これを行う方針としています。デリバティブ取引については、借入金等の金利変動リスクその他のリスクをヘッジすることを目的とした利用に限るものとし、投機的な取引は行いません。

- (2) 金融商品の内容及びそのリスク並びにリスク管理体制
借入金及び投資法人債は、満期・償還時の流動性リスクに晒されていますが、本投資法人では、本資産運用会社の管理部門が月次に資金繰計画及び実績を作成する等の方法により管理しています。
また、借入金は、現状すべて変動金利での調達を行っているため、金利変動リスクに晒されていますが、借入金の一部については、支払金利の変動リスクを回避し、支払利息の固定化を図るためにデリバティブ取引(金利スワップ取引)をヘッジ手段として利用しています。なお、ヘッジの有効性の評価については、金利スワップの特例処理の要件を満たしているため、その判定をもって有効性の評価を省略しています。
預金は預入先金融機関の破綻等の信用リスクに晒されていますが、預入期間を短期に限定することにより当該リスクを軽減しています。
- (3) 金融商品の時価等に関する事項についての補足説明
金融商品の時価の算定においては、一定の前提条件を採用しているため、異なる前提条件を用いた場合、当該価額が異なる場合もあります。

2. 金融商品の時価等に関する事項
2024年10月31日における貸借対照表計上額、時価及びこれらの差額については、以下のとおりです。なお、「現金及び預金」、「信託現金及び信託預金」は、現金及び短期間で決済されるため時価が帳簿価額に近似するものであることから注記を省略しています。また、「信託預り敷金及び保証金」は、重要性が乏しいため注記を省略しています。

(単位：千円)

	貸借対照表計上額	時価(注1)	差 額
(1) 短期借入金(注2)	415,500	415,500	－
(2) 1年内償還予定の投資法人債(注2)	1,000,000	1,000,000	－
(3) 1年内返済予定の長期借入金(注2)	6,749,000	6,716,277	△ 32,722
(4) 投資法人債(注2)	4,000,000	3,988,215	△ 11,784
(5) 長期借入金(注2)	41,097,000	46,526,403	5,429,403
(6) デリバティブ取引	－	－	－

(注1) 金融商品の時価の算定方法及びデリバティブ取引に関する事項

- (1)短期借入金
短期間で決済されるため、時価は帳簿価額にほぼ等しいことから、当該帳簿価額によっています。
- (2)1年内償還予定の投資法人債及び(4)投資法人債
元利金の合計額を同様の借入を行った場合に適用される合理的に見積られる利率で割り引いて算定する方法によっています。
- (3)1年内返済予定の長期借入金及び(5)長期借入金
これらはいずれも変動金利によるものであり、金利が一定期間毎に改定される条件となっているため、時価は帳簿価額にほぼ等しいことから、当該帳簿価額によっています。但し、金利スワップの特例処理の対象とされた変動金利による長期借入金(下記「(6)デリバティブ取引」をご参照ください。)は、当該金利スワップと一体として処理された元利金の合計額を同様の借入を行った場合に適用される合理的に見積られる利率で割り引いて算定する方法によっています。
- (6)デリバティブ取引
①ヘッジ会計が適用されていないもの
該当事項はありません。
②ヘッジ会計が適用されているもの
ヘッジ会計の方法毎の決算日における契約額又は契約において定められた元本相当額等は、次のとおりです。

(単位：千円)

ヘッジ会計の方法	デリバティブ取引の種類等	主なヘッジ対象	契約額等		時 価	当該時価の算定方法
				うち1年超		
金利スワップの特例処理	金利スワップ取引 変動受取・固定支払	長期借入金	40,656,000	33,907,000	(注)	－

(注) 金利スワップの特例処理によるものは、ヘッジ対象とされている長期借入金と一体として処理されているため、その時価は、当該長期借入金の時価に含めて記載しています。

(注2) 借入金及び投資法人債の決算日以後の返済予定額

(単位：千円)

	1年以内	1年超 2年以内	2年超 3年以内	3年超 4年以内	4年超 5年以内	5年超
短期借入金	415,500	－	－	－	－	－
1年内償還予定の投資法人債	1,000,000	－	－	－	－	－
1年内返済予定の長期借入金	6,749,000	－	－	－	－	－
投資法人債	－	1,000,000	－	－	1,500,000	1,500,000
長期借入金	－	5,820,000	10,681,000	5,773,500	8,390,000	10,432,500

当期(自 2024年11月1日 至 2025年4月30日)

1. 金融商品の状況に関する事項
- (1) 金融商品に対する取組方針
本投資法人では余剰資金の運用に関しては、有価証券及び金銭債権等も投資対象としていますが、原則として預金に限定して運用する方針としています。また、資金調達については、主に金融機関からの借入、投資法人債の発行、投資口の発行等により、これを行う方針としています。デリバティブ取引については、借入金等の金利変動リスクその他のリスクをヘッジすることを目的とした利用に限るものとし、投機的な取引は行いません。
- (2) 金融商品の内容及びそのリスク並びにリスク管理体制
借入金及び投資法人債は、満期・償還時の流動性リスクに晒されていますが、本投資法人では、本資産運用会社の管理部門が月次に資金繰計画及び実績を作成する等の方法により管理しています。
また、借入金は、現状すべて変動金利での調達を行っているため、金利変動リスクに晒されていますが、借入金の一部については、支払金利の変動リスクを回避し、支払利息の固定化を図るためにデリバティブ取引(金利スワップ取引)をヘッジ手段として利用しています。なお、ヘッジの有効性の評価については、金利スワップの特例処理の要件を満たしているため、その判定をもって有効性の評価を省略しています。
預金は預入先金融機関の破綻等の信用リスクに晒されていますが、預入期間を短期に限定することにより当該リスクを軽減しています。
- (3) 金融商品の時価等に関する事項についての補足説明
金融商品の時価の算定においては、一定の前提条件を採用しているため、異なる前提条件を用いた場合、当該価額が異なる場合もあります。

2. 金融商品の時価等に関する事項
2025年4月30日における貸借対照表計上額、時価及びこれらの差額については、以下のとおりです。なお、「現金及び預金」、「信託現金及び信託預金」は、現金及び短期間で決済されるため時価が帳簿価額に近似するものであることから注記を省略しています。また、「信託預り敷金及び保証金」は、重要性が乏しいため注記を省略しています。

(単位：千円)

	貸借対照表計上額	時価(注1)	差 額
(1) 1年内償還予定の投資法人債(注2)	1,000,000	997,768	△ 2,231
(2) 1年内返済予定の長期借入金(注2)	4,549,000	4,519,508	△ 29,491
(3) 投資法人債(注2)	5,000,000	4,980,829	△ 19,170
(4) 長期借入金(注2)	42,697,000	46,733,576	4,036,576
(5) デリバティブ取引	－	－	－

(注1) 金融商品の時価の算定方法及びデリバティブ取引に関する事項

- (1)1年内償還予定の投資法人債及び(3)投資法人債
元利金の合計額を同様の借入を行った場合に適用される合理的に見積られる利率で割り引いて算定する方法によっています。
- (2)1年内返済予定の長期借入金及び(4)長期借入金
これらはいずれも変動金利によるものであり、金利が一定期間毎に改定される条件となっているため、時価は帳簿価額にほぼ等しいことから、当該帳簿価額によっています。但し、金利スワップの特例処理の対象とされた変動金利による長期借入金(下記「(5)デリバティブ取引」をご参照ください。)は、当該金利スワップと一体として処理された元利金の合計額を同様の借入を行った場合に適用される合理的に見積られる利率で割り引いて算定する方法によっています。
- (5)デリバティブ取引
①ヘッジ会計が適用されていないもの
該当事項はありません。
②ヘッジ会計が適用されているもの
ヘッジ会計の方法毎の決算日における契約額又は契約において定められた元本相当額等は、次のとおりです。

(単位：千円)

ヘッジ会計の方法	デリバティブ取引の種類等	主なヘッジ対象	契約額等		時 価	当該時価の算定方法
				うち1年超		
金利スワップの特例処理	金利スワップ取引 変動受取・固定支払	長期借入金	36,956,000	32,407,000	(注)	－

(注) 金利スワップの特例処理によるものは、ヘッジ対象とされている長期借入金と一体として処理されているため、その時価は、当該長期借入金の時価に含めて記載しています。

(注2) 借入金及び投資法人債の決算日以後の返済予定額

(単位：千円)

	1年以内	1年超 2年以内	2年超 3年以内	3年超 4年以内	4年超 5年以内	5年超
1年内償還予定の投資法人債	1,000,000	－	－	－	－	－
1年内返済予定の長期借入金	4,549,000	－	－	－	－	－
投資法人債	－	－	－	1,500,000	2,000,000	1,500,000
長期借入金	－	10,020,000	7,881,000	7,073,500	7,722,500	10,000,000

(税効果会計に関する注記)

前期(ご参考) (自 2024年 5 月 1 日 至 2024年10月31日)	当期 (自 2024年11月 1 日 至 2025年 4 月30日)
1. 繰延税金資産及び繰延税金負債の発生の主な原因別内訳 (単位：千円)	1. 繰延税金資産及び繰延税金負債の発生の主な原因別内訳 (単位：千円)
(繰延税金資産) 未払事業税損金不算入額 29 信託借地権償却 11,490 資産除去債務 104,974 繰延税金資産小計 116,495 評価性引当額 △ 116,465 繰延税金資産合計 29 (繰延税金資産の純額) 29	(繰延税金資産) 未払事業税損金不算入額 14 信託借地権償却 14,354 資産除去債務 105,813 繰延税金資産小計 120,182 評価性引当額 △ 120,167 繰延税金資産合計 14 (繰延税金資産の純額) 14
2. 法定実効税率と税効果会計適用後の負担率との間に重要な差異があるときの、当該差異の原因となった主要な項目別の内訳 (単位：％)	2. 法定実効税率と税効果会計適用後の負担率との間に重要な差異があるときの、当該差異の原因となった主要な項目別の内訳 (単位：％)
法定実効税率 31.46 (調整) 支払分配金の損金算入額 △ 31.68 評価性引当額の増減 0.27 その他 0.08 税効果会計適用後の法人税等の負担率 0.13	法定実効税率 31.46 (調整) 支払分配金の損金算入額 △ 31.74 評価性引当額の増減 0.27 その他 0.08 税効果会計適用後の法人税等の負担率 0.07

(資産除去債務に関する注記)

前期(ご参考) (自 2024年5月1日 至 2024年10月31日)		当期 (自 2024年11月1日 至 2025年4月30日)	
資産除去債務のうち貸借対照表に計上しているもの		資産除去債務のうち貸借対照表に計上しているもの	
1. 当該資産除去債務の概要		1. 当該資産除去債務の概要	
2013年5月1日付で取得した(C-58)プロシード篠崎タワー等において、土地に係る一般定期借地権契約等に基づく原状回復義務を有しており、資産除去債務を計上しています。		2013年5月1日付で取得した(C-58)プロシード篠崎タワー等において、土地に係る一般定期借地権契約等に基づく原状回復義務を有しており、資産除去債務を計上しています。	
2. 当該資産除去債務の金額の算定方法		2. 当該資産除去債務の金額の算定方法	
使用見込期間を当該資産取得から当該契約満了までの期間(52～65年)と見積み、割引率は1.531～1.672%を使用して資産除去債務の金額を算定しています。		使用見込期間を当該資産取得から当該契約満了までの期間(52～65年)と見積み、割引率は1.531～1.672%を使用して資産除去債務の金額を算定しています。	
3. 当該資産除去債務の総額の増減		3. 当該資産除去債務の総額の増減	
(単位：千円)		(単位：千円)	
期首残高	305,227	期首残高	307,663
時の経過による調整額	2,436	時の経過による調整額	2,456
期末残高	307,663	期末残高	310,120

(収益認識に関する注記)

前期(ご参考)(自 2024年5月1日 至 2024年10月31日) (単位：千円)

	顧客との契約から生じる収益 (注1)	外部顧客への売上高
不動産等の売却(注2)	2,673,578	148,859
水道光熱費収入	24,516	24,516
その他	－	3,595,573
合計	2,698,094	3,768,949

(注1) 企業会計基準第13号「リース取引に関する会計基準」の対象となる賃貸借事業収入等は収益認識会計基準の適用外となるため、「顧客との契約から生じる収益」には含めていません。なお、主な顧客との契約から生じる収益は不動産等売却収入及び水道光熱費収入です。

(注2) 不動産等の売却については、投資法人の計算に関する規則（平成18年内閣府令第47号）第48条第2項に基づき、損益計算書において不動産等売却損益として計上するため、不動産等売却収入より不動産等売却原価及びその他売却費用を控除した額を記載しています。

当期(自 2024年11月1日 至 2025年4月30日) (単位：千円)

	顧客との契約から生じる収益 (注1)	外部顧客への売上高
不動産等の売却(注2)	2,533,383	205,458
水道光熱費収入	18,765	18,765
その他	－	3,603,075
合計	2,552,149	3,827,299

(注1) 企業会計基準第13号「リース取引に関する会計基準」の対象となる賃貸借事業収入等は収益認識会計基準の適用外となるため、「顧客との契約から生じる収益」には含めていません。なお、主な顧客との契約から生じる収益は不動産等売却収入及び水道光熱費収入です。

(注2) 不動産等の売却については、投資法人の計算に関する規則（平成18年内閣府令第47号）第48条第2項に基づき、損益計算書において不動産等売却損益として計上するため、不動産等売却収入より不動産等売却原価及びその他売却費用を控除した額を記載しています。

(一時差異等調整引当額の引当て及び戻入に関する注記)

前期(ご参考)(自 2024年5月1日 至 2024年10月31日)

1. 引当ての発生事由、発生した資産等及び引当額

(単位：千円)

発生した資産等	引当ての発生事由	一時差異等調整引当額
信託建物	資産除去債務関連費用の発生	5,039
信託定期借地権	借地権償却費の発生	8,368
増加小計		13,407
その他	－	△ 1,826
減少小計		△ 1,826
合計		11,581

2. 戻入の具体的な方法

発生した資産等	戻入の方法
信託建物	売却等の時点において、対応すべき金額を戻入れる予定です。
信託定期借地権	売却等の時点において、対応すべき金額を戻入れる予定です。

当期(自 2024年11月1日 至 2025年4月30日)

1. 引当ての発生事由、発生した資産等及び引当額

(単位：千円)

発生した資産等	引当ての発生事由	一時差異等調整引当額
信託建物	資産除去債務関連費用の発生	5,065
信託定期借地権	借地権償却費の発生	8,378
増加小計		13,443
その他	－	△ 95
減少小計		△ 95
合計		13,348

2. 戻入の具体的な方法

発生した資産等	戻入の方法
信託建物	売却等の時点において、対応すべき金額を戻入れる予定です。
信託定期借地権	売却等の時点において、対応すべき金額を戻入れる予定です。

金銭の分配に係る計算書

項 目	期 別	前期(ご参考) (自 2024年 5 月 1 日 至 2024年10月31日)	当期 (自 2024年11月 1 日 至 2025年 4 月30日)
I 当期末処分利益		1,378,117,785円	1,383,474,609円
II 利益超過分配金加算額		105,081,444円	106,786,680円
うち一時差異等調整引当額		11,581,557円	13,348,335円
うちその他の出資総額控除額		93,499,887円	93,438,345円
III 分配金の額		1,483,004,250円	1,490,110,050円
(投資口1口当たり分配金の額)		(5,250円)	(5,470円)
うち利益分配金		1,377,922,806円	1,383,323,370円
(うち1口当たり利益分配金)		(4,878円)	(5,078円)
うち一時差異等調整引当額		11,581,557円	13,348,335円
(うち1口当たり利益超過分配金			
(一時差異等調整引当額に係るもの))		(41円)	(49円)
うちその他の利益超過分配金		93,499,887円	93,438,345円
(うち1口当たり利益超過分配金			
(その他の利益超過分配金に係るもの))		(331円)	(343円)
IV 次期繰越利益		194,979円	151,239円
分配金の額の算出方法		本投資法人の規約第35条第1項に定める金銭の分配の方針に基づき、分配金の額は利益の金額を限度とし、かつ租税特別措置法第67条の15に規定されている「配当可能利益の額」の100分の90に相当する金額を超えるものとしています。かかる方針により、当期においては当期末処分利益を超えない額で発行済投資口の総口数282,477口の整数倍の最大値となる1,377,922,806円を利益分配金として分配することといたしました。	本投資法人の規約第35条第1項に定める金銭の分配の方針に基づき、分配金の額は利益の金額を限度とし、かつ租税特別措置法第67条の15に規定されている「配当可能利益の額」の100分の90に相当する金額を超えるものとしています。かかる方針により、当期においては当期末処分利益を超えない額で発行済投資口の総口数272,415口の整数倍の最大値となる1,383,323,370円を利益分配金として分配することといたしました。

これに加え、本投資法人の規約第35条第4号に定める利益を超えた金銭の分配の方針に基づき、原則として毎期継続的に利益を超える分配を行います。

また、当期の資産除去債務関連費用及び信託定期借地権の借地権償却費等に係る所得超過税会不一致が分配金に与える影響を考慮し、一時差異等調整引当額の分配を合わせて行います。

かかる方針を踏まえ、当期の減価償却費(信託借地権償却費等を除く)694,946,508円の100分の13.5に相当する額である93,499,887円(税法上の出資等減少分配に該当する出資の払戻し)及び所得超過税会不一致にほぼ相当する額である11,581,557円(一時差異等調整引当額)の合計額である105,081,444円を利益を超える分配として分配することといたしました。

これに加え、本投資法人の規約第35条第4号に定める利益を超えた金銭の分配の方針に基づき、原則として毎期継続的に利益を超える分配を行います。

また、当期の資産除去債務関連費用及び信託定期借地権の借地権償却費等に係る所得超過税会不一致が分配金に与える影響を考慮し、一時差異等調整引当額の分配を合わせて行います。

かかる方針を踏まえ、当期の減価償却費(信託借地権償却費等を除く)696,068,946円の100分の13.4に相当する額である93,438,345円(税法上の出資等減少分配に該当する出資の払戻し)及び所得超過税会不一致にほぼ相当する額である13,348,335円(一時差異等調整引当額)の合計額である106,786,680円を利益を超える分配として分配することといたしました。

独立監査人の監査報告書

2025年6月12日

スタートプロシード投資法人
役員会 御中

監査法人日本橋事務所
東京都中央区
指 定 社 員 公認会計士 吉岡 智浩
業務執行社員
指 定 社 員 公認会計士 山村浩太郎
業務執行社員

監査意見

当監査法人は、投資信託及び投資法人に関する法律第130条の規定に基づき、スタートプロシード投資法人の2024年11月1日から2025年4月30日までの第39期営業期間の計算書類、すなわち、貸借対照表、損益計算書、投資主資本等変動計算書及び注記表、資産運用報告及び金銭の分配に係る計算書並びにその附属明細書（資産運用報告及びその附属明細書については、会計に関する部分に限る。以下同じ。）（以下「計算書類等」という。）について監査を行った。なお、資産運用報告及びその附属明細書について監査意見の対象とした会計に関する部分は、資産運用報告及びその附属明細書に記載されている事項のうち会計帳簿の記録に基づく記載部分である。

当監査法人は、上記の計算書類等が、我が国において一般に公正妥当と認められる企業会計の基準に準拠して、当該計算書類等に係る期間の財産及び損益の状況を、全ての重要な点において適正に表示しているものと認める。

監査意見の根拠

当監査法人は、我が国において一般に公正妥当と認められる監査の基準に準拠して監査を行った。監査の基準における当監査法人の責任は、「計算書類等の監査における監査人の責任」に記載されている。当監査法人は、我が国における職業倫理に関する規定に従って、投資法人から独立しており、また、監査人としてのその他の倫理上の責任を果たしている。当監査法人は、意見表明の基礎となる十分かつ適切な監査証拠を入手したと判断している。

その他の記載内容

その他の記載内容は、資産運用報告及びその附属明細書に含まれる情報のうち、監査意見の対象とした会計に関する部分以外の情報である。経営者の責任は、その他の記載内容を作成し開示することにある。また、監督役員の責任は、その他の記載内容の報告プロセスの整備及び運用における執行役員の職務の執行を監視することにある。

当監査法人の計算書類等に対する監査意見の対象にはその他の記載内容は含まれておらず、当監査法人はその他の記載内容に対して意見を表明するものではない。

計算書類等の監査における当監査法人の責任は、その他の記載内容を通読し、通読の過程において、その他の記載内容と計算書類等又は当監査法人が監査の過程で得た知識との間に重要な相違があるかどうか検討すること、また、そのような重要な相違以外にその他の記載内容に重要な誤りの兆候があるかどうか注意を払うことにある。

当監査法人は、実施した作業に基づき、その他の記載内容に重要な誤りがあると判断した場合には、その事実を報告することが求められている。

その他の記載内容に関して、当監査法人が報告すべき事項はない。

計算書類等に対する経営者及び監督役員の責任

経営者の責任は、我が国において一般に公正妥当と認められる企業会計の基準に準拠して計算書類等を作成し適正に表示することにある。これには、不正又は誤謬による重要な虚偽表示のない計算書類等を作成し適正に表示するために経営者が必要と判断した内部統制を整備及び運用することが含まれる。

計算書類等を作成するに当たり、経営者は、継続企業の前提に基づき計算書類等を作成することが適切であるかどうかを評価し、我が国において一般に公正妥当と認められる企業会計の基準に基づいて継続企業に関する事項を開示する必要がある場合には当該事項を開示する責任がある。

監督役員の責任は、財務報告プロセスの整備及び運用における執行役員の職務の執行を監視することにある。

計算書類等の監査における監査人の責任

監査人の責任は、監査人が実施した監査に基づいて、全体としての計算書類等に不正又は誤謬による重要な虚偽表示がないかどうかについて合理的な保証を得て、監査報告書において独立の立場から計算書類等に対する意見を表明することにある。虚偽表示は、不正又は誤謬により発生する可能性があり、個別に又は集計すると、計算書類等の利用者の意思決定に影響を与えると合理的に見込まれる場合に、重要性があると判断される。

監査人は、我が国において一般に公正妥当と認められる監査の基準に従って、監査の過程を通じて、職業的専門家としての判断を行い、職業的懐疑心を保持して以下を実施する。

- 不正又は誤謬による重要な虚偽表示リスクを識別し、評価する。また、重要な虚偽表示リスクに対応した監査手続を立案し、実施する。監査手続の選択及び適用は監査人の判断による。さらに、意見表明の基礎となる十分かつ適切な監査証拠を入手する。
- 計算書類等の監査の目的は、内部統制の有効性について意見表明するためのものではないが、監査人は、リスク評価の実施に際して、状況に応じた適切な監査手続を立案するために、監査に関連する内部統制を検討する。
- 経営者が採用した会計方針及びその適用方法の適切性、並びに経営者によって行われた会計上の見積りの合理性及び関連する注記事項の妥当性を評価する。
- 経営者が継続企業を前提として計算書類等を作成することが適切であるかどうか、また、入手した監査証拠に基づき、継続企業の前提に重要な疑義を生じさせるような事象又は状況に関して重要な不確実性が認められるかどうか結論付ける。継続企業の前提に関する重要な不確実性が認められる場合は、監査報告書において計算書類等の注記事項に注意を喚起すること、又は重要な不確実性に関する計算書類等の注記事項が適切でない場合は、計算書類等に対して除外事項付意見を表明することが求められている。監査人の結論は、監査報告書日までに入手した監査証拠に基づいているが、将来の事象や状況により、投資法人は継続企業として存続できなくなる可能性がある。
- 計算書類等の表示及び注記事項が、我が国において一般に公正妥当と認められる企業会計の基準に準拠しているかどうかとともに、関連する注記事項を含めた計算書類等の表示、構成及び内容、並びに計算書類等が基礎となる取引や会計事象を適正に表示しているかどうかを評価する。

監査人は、執行役員に対して、計画した監査の範囲とその実施時期、監査の実施過程で識別した内部統制の重要な不備を含む監査上の重要な発見事項、及び監査の基準で求められているその他の事項について報告を行う。

監査人は、執行役員に対して、独立性についての我が国における職業倫理に関する規定を遵守したこと、並びに監査人の独立性に影響を与えると合理的に考えられる事項、及び阻害要因を除去するための対応策を講じている場合又は阻害要因を許容可能な水準にまで軽減するためのセーフガードを適用している場合はその内容について報告を行う。

利害関係

投資法人と当監査法人又は業務執行社員との間には、公認会計士法の規定により記載すべき利害関係はない。

以 上

キャッシュ・フロー計算書(参考情報)

	前期(ご参考) (自 2024年 5 月 1 日 至 2024年10月31日)	当期 (自 2024年11月 1 日 至 2025年 4 月30日)
営業活動によるキャッシュ・フロー		
税引前当期純利益	1,379,769	1,384,196
減価償却費	703,408	704,053
投資法人債発行費償却	4,061	4,330
投資口交付費償却	2,071	2,071
受取利息	△ 7,492	△ 36,691
支払利息	282,122	328,215
営業未収入金の増減額(△は増加)	9,961	△ 8,639
前払費用の増減額(△は増加)	487	△ 46
未払消費税等の増減額(△は減少)	36,944	△ 3,629
営業未払金の増減額(△は減少)	20,251	△ 37,781
未払金の増減額(△は減少)	△ 29,494	△ 831
長期前払費用の増減額(△は増加)	16,328	25,891
信託有形固定資産の売却による減少額	2,498,889	2,248,261
その他	6,764	△ 10,699
小計	4,924,074	4,598,702
利息の受取額	7,492	36,691
利息の支払額	△ 274,490	△ 299,986
法人税等の支払額	△ 7,965	△ 1,391
営業活動によるキャッシュ・フロー	4,649,110	4,334,016
投資活動によるキャッシュ・フロー		
信託有形固定資産の取得による支出	△ 254,293	△ 313,194
無形固定資産の取得による支出	△ 308	-
信託預り敷金及び保証金の受入による収入	52,432	47,181
信託預り敷金及び保証金の返還による支出	△ 67,983	△ 54,169
投資その他の資産の増減額(△は増加)	△ 32,895	△ 8,687
投資活動によるキャッシュ・フロー	△ 303,048	△ 328,870
財務活動によるキャッシュ・フロー		
短期借入金の返済による支出	△ 2,669,500	△ 415,500
長期借入れによる収入	5,061,000	3,100,000
長期借入金の返済による支出	△ 5,061,000	△ 3,700,000
投資法人債の発行による収入	-	2,000,000
投資法人債の償還による支出	-	△ 1,000,000
投資法人債発行費の支出	-	△ 13,966
自己投資口の取得による支出	-	△ 1,737,343
利益分配金の支払額	△ 1,409,452	△ 1,375,755
利益超過分配金の支払額	△ 93,499	△ 105,081
財務活動によるキャッシュ・フロー	△ 4,172,452	△ 3,247,647
現金及び現金同等物の増減額(△は減少)	173,610	757,499
現金及び現金同等物の期首残高	3,497,863	3,671,474
現金及び現金同等物の期末残高	※ 3,671,474	4,428,973

(注) キャッシュ・フロー計算書は、「財務諸表等の用語、様式及び作成方法に関する規則」(昭和38年大蔵省令第59号)に基づき作成していますが、参考情報として添付しています。このキャッシュ・フロー計算書は、「投資信託及び投資法人に関する法律」第130条の規定に基づく会計監査人の監査対象ではないため、会計監査人の監査は受けていません。

〔重要な会計方針に係る事項に関する注記〕(参考情報)

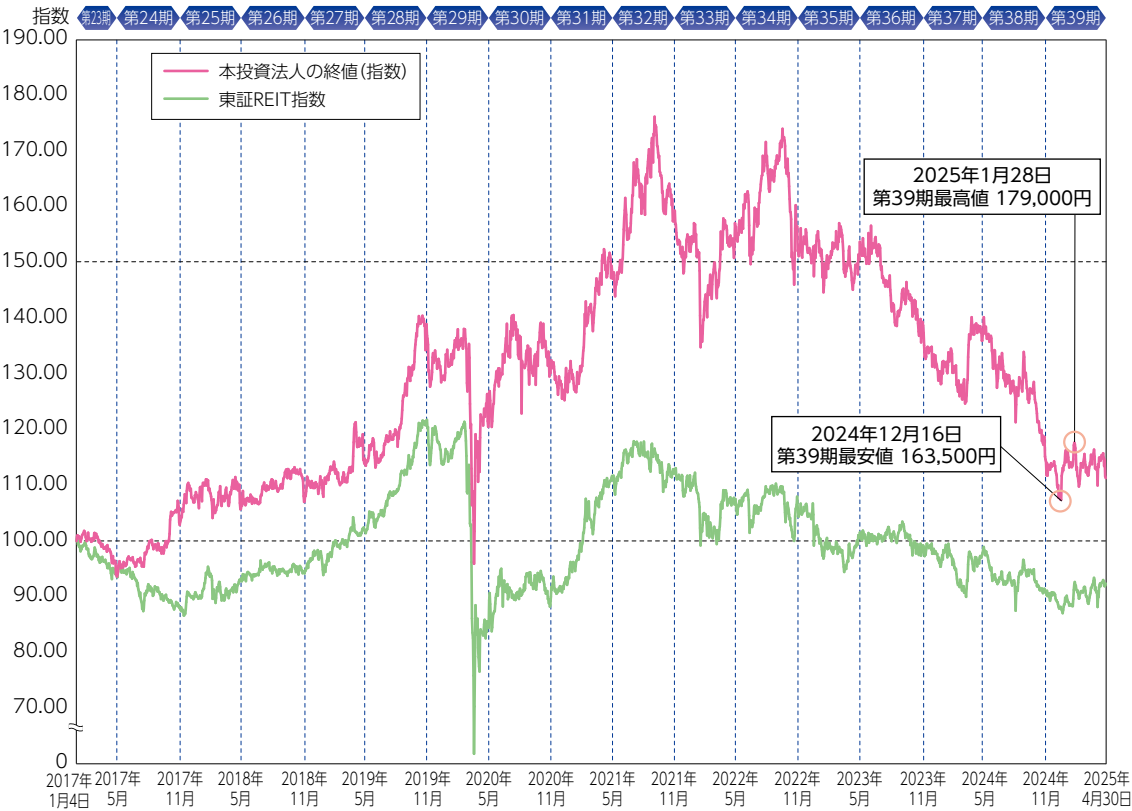
期 別	前期 (自 2024年 5 月 1 日 至 2024年10月31日)	当期 (自 2024年11月 1 日 至 2025年 4 月30日)
項 目		
キャッシュ・フロー計算書における資金の範囲	キャッシュ・フロー計算書における資金(現金及び現金同等物)は、手許現金及び信託現金、随時引き出し可能な預金及び信託預金並びに容易に換金可能であり、かつ価値の変動について僅少なリスクしか負わない取得日から3ヶ月以内に償還期限の到来する短期投資からなっています。	同左

〔キャッシュ・フロー計算書に関する注記〕(参考情報)

前期 (自 2024年 5 月 1 日 至 2024年10月31日)	当期 (自 2024年11月 1 日 至 2025年 4 月30日)
※現金及び現金同等物の期末残高と貸借対照表に掲記されている科目の金額との関係	※現金及び現金同等物の期末残高と貸借対照表に掲記されている科目の金額との関係
(単位：千円) (2024年10月31日現在)	(単位：千円) (2025年4月30日現在)
現金及び預金	現金及び預金
1,264,128	2,167,715
信託現金及び信託預金	信託現金及び信託預金
2,407,345	2,261,257
現金及び現金同等物	現金及び現金同等物
3,671,474	4,428,973

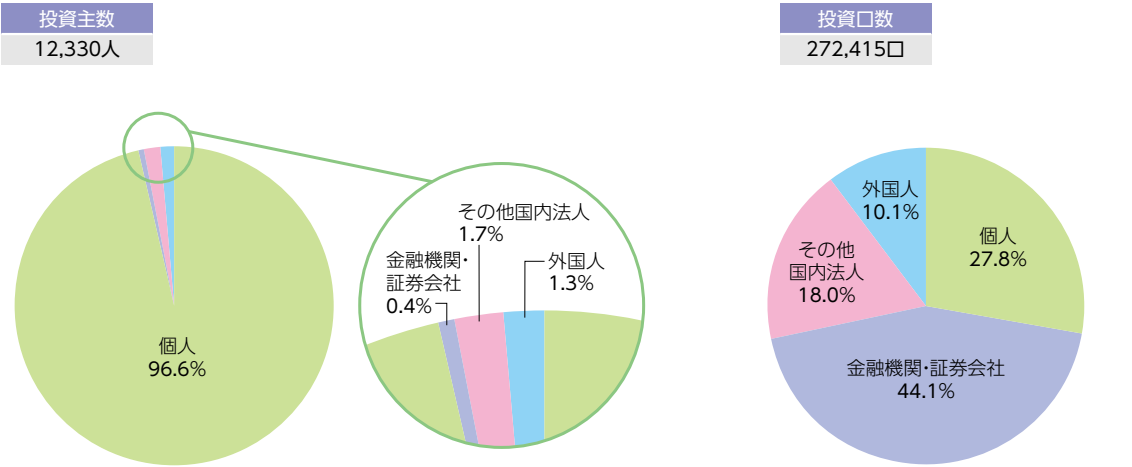
投資口の状況

投資口価格の推移



(注) 本投資法人の2017年1月4日投資口価格終値152,200円及び同日付東証リート指数1,854.57を100とし、それを基点として価格・指数の推移を2025年4月30日まで併示しています。

投資主の状況(2025年4月30日現在)

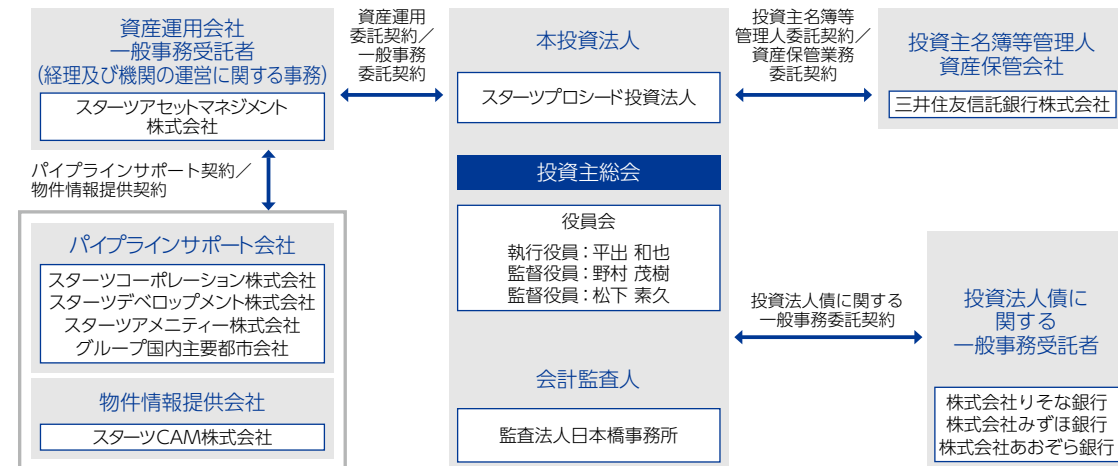


投資法人／資産運用会社の概要

(2025年4月30日現在)

■ 投資法人の概要

仕組図



■ 資産運用会社の概要

名称、資本金の額及び事業内容

名 称	スタートアセットマネジメント株式会社
資本金の額	150,000,000円
事業内容	投資運用業、投資助言・代理業、 不動産コンサルティング業

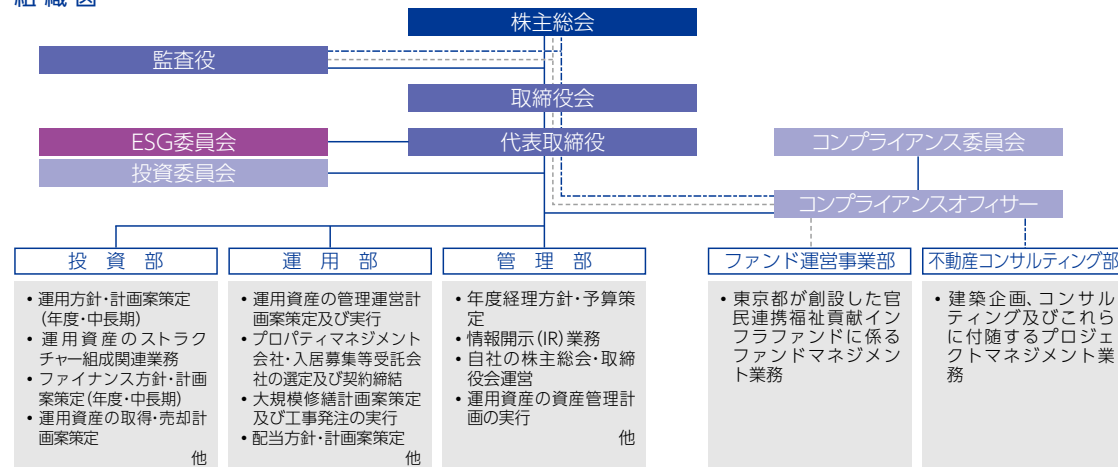
沿革

2001年10月31日	設立
2001年12月22日	宅地建物取引業者としての免許取得(東京都知事(5)第80325号)
2004年11月11日	宅地建物取引業法上の取引一任代理等の認可取得(国土交通大臣認可第25号)
2004年12月20日	投資法人資産運用業の認可取得(内閣総理大臣第36号)
2007年 9月30日	金融商品取引業(投資運用業)に係るみなし登録(関東財務局長(金商)第343号)
2008年 7月 2日	投資法人の機関の運営に関する事務を行う業務についての兼業業務の届出
2010年10月 1日	不動産コンサルティング業務開始 商号をスタートアセットマネジメント投信株式会社より変更
2016年 2月 1日	投資一任業務の開始に関する業務の内容及び方法の変更届出
2018年 2月 7日	種別に係る変更登録(投資助言・代理業の追加)

株主構成

株 主	住 所	所 有 株 式 数	比 率
スタートコーポレーション株式会社	東京都中央区日本橋三丁目4番10号	3,000株	100.0%

組織図



投資主インフォメーション

■ 年間スケジュール(予定)

4月	5月	6月	7月	8月	9月	10月	11月	12月	1月	2月	3月
● 決算月						● 決算月					
		● 4月期決算発表						● 10月期決算発表			
			● 4月期資産運用報告 分配金支払						● 10月期資産運用報告 分配金支払		

■ 住所等の変更手続きについて

住所、氏名、届出印等の変更につきましては、お取引証券会社にお申し出ください。特別口座に記録された投資口についてのお手続きは、三井住友信託銀行株式会社証券代行部(0120-782-031)へご連絡ください。

■ 分配金について

「分配金」は「分配金領収証」をお近くのゆうちょ銀行本支店又は郵便局にお持ちいただくことでお受取りいただけます。受取期間を過ぎた場合は、「分配金領収証」裏面に受取方法を指定し、三井住友信託銀行株式会社証券代行部へご郵送いただくか、同銀行の本支店窓口にてお受取りください。

また、今後の分配金に関して、銀行振込などのご指定等のお手続きをご希望の方は、お取引証券会社にお申し出ください。特別口座に記録された投資口についてのお手続きは、三井住友信託銀行株式会社証券代行部(0120-782-031)へご連絡ください。

なお、分配金は、本投資法人規約の規定により、分配金支払開始の日から満3年を経過しますとお支払いできなくなりますので、お早めにお受取りください。

■ 「分配金計算書」について

分配金支払の際送付している「分配金計算書」は、租税特別措置法の規定に基づく「支払通知書」を兼ねています。なお、「分配金領収証」にて分配金をお受取りの投資主様につきましても、2010年より分配金支払の都度「分配金計算書」を同封させていただいています。確定申告をされる投資主様は、大切に保管してください。

但し、株式数比例配分方式をご指定いただいている投資主様につきましては、お取引の証券会社等へご確認ください。

■ 投資口に関する「マイナンバー制度」のご案内

市区町村から通知されたマイナンバーは、投資口の税務関係のお手続きで必要となります。このため、投資主様から、お取引の証券会社等へマイナンバーをお届いただく必要がございます。

投資口関係業務におけるマイナンバーの利用

法令に定められたとおり、分配金に関する支払調書には投資主様のマイナンバーを記載し、税務署へ提出いたします。

■ マイナンバーのお届出に関するお問い合わせ先

証券口座にて投資口を管理されている投資主様

- お取引の証券会社までお問い合わせください。

証券会社とのお取引がない投資主様

- 下記フリーダイヤルまでお問い合わせください。
三井住友信託銀行株式会社 証券代行部 0120-782-031(フリーダイヤル)